

= 2019 =
CUENTA PÚBLICA



PERIODO:
OCTUBRE



INFORMACIÓN CONTABLE

- ESTADO DE SITUACIÓN FINANCIERA
- ESTADO DE ACTIVIDADES
- ESTADO DE VARIACIÓN DE LA HACIENDA PÚBLICA
- ESTADO DE CAMBIOS EN LA SITUACIÓN FINANCIERA
- ESTADO DE FLUJOS DE EFECTIVO
- ESTADO ANALÍTICO DEL ACTIVO
- ESTADO ANALÍTICO DE LA DEUDA Y OTROS PASIVOS
- INFORME SOBRE PASIVOS CONTINGENTES
- CONCILIACIÓN ENTRE INGRESOS Y GASTOS CONTABLES Y PRESUPUESTALES
- BALANZA DE COMPROBACIÓN

A handwritten signature in blue ink, located in the bottom left corner of the page.

A handwritten signature in blue ink, located in the bottom right corner of the page.

| ACTIVO | | <u>2019</u> | <u>2018*</u> | PASIVO | | <u>2019</u> | <u>2018*</u> |
|--|--|----------------------------------|----------------------------------|---|--|----------------------------------|----------------------------------|
| <u>ACTIVO CIRCULANTE</u> | | <u>\$1,611,646,687.90</u> | <u>\$1,040,727,197.81</u> | <u>PASIVO CIRCULANTE</u> | | <u>\$64,079,087.48</u> | <u>\$57,803,227.34</u> |
| EFFECTIVO Y EQUIVALENTES | | \$61,723,644.06 | \$39,058,659.87 | CUENTAS POR PAGAR A CORTO PLAZO | | \$43,936,719.91 | \$36,854,510.07 |
| DERECHOS A RECIBIR EFECTIVO O EQUIVALENTES | | \$1,549,923,043.84 | \$1,001,668,537.94 | PASIVOS DIFERIDOS A CORTO PLAZO | | \$20,906,807.01 | \$20,906,807.01 |
| Total de Activos Circulantes | | \$1,611,646,687.90 | \$1,040,727,197.81 | FONDOS Y BIENES DE TERCEROS EN GARANTÍA Y/O F | | -\$764,439.44 | \$41,910.26 |
| <u>ACTIVO NO CIRCULANTE</u> | | <u>\$87,996,456.04</u> | <u>\$372,675,748.52</u> | Total de Pasivos Circulantes | | <u>\$64,079,087.48</u> | <u>\$57,803,227.34</u> |
| DERECHOS A RECIBIR EFECTIVO O EQUIVALENTES A L | | \$85,858,495.89 | \$371,551,599.53 | <u>PASIVO NO CIRCULANTE</u> | | <u>\$0.00</u> | <u>\$0.00</u> |
| BIENES MUEBLES | | \$1,723,299.93 | \$789,347.86 | Total de Pasivos | | <u>\$64,079,087.48</u> | <u>\$57,803,227.34</u> |
| ACTIVOS INTANGIBLES | | \$414,660.22 | \$334,201.13 | HACIENDA PÚBLICA/ PATRIMONIO | | | |
| Total de Activos No Circulantes | | <u>\$87,996,456.04</u> | <u>\$372,675,748.52</u> | HACIENDA PÚBLICA/PATRIMONIO CONTRIBUIDO | | <u>\$951,182,699.76</u> | <u>\$819,936,907.21</u> |
| Total de Activos | | <u>\$1,699,643,143.94</u> | <u>\$1,413,402,946.33</u> | APORTACIONES | | \$821,338,598.32 | \$711,179,211.31 |
| | | | | DONACIONES DE CAPITAL | | \$16,229,415.40 | \$16,229,415.40 |
| | | | | ACTUALIZACIÓN DE LA HACIENDA PÚBLICA/PATRIMON | | \$113,614,686.04 | \$92,534,280.47 |
| | | | | HACIENDA PÚBLICA /PATRIMONIO GENERADO | | <u>\$684,381,356.70</u> | <u>\$535,662,811.78</u> |
| | | | | RESULTADOS DEL EJERCICIO (AHORRO/ DESAHORRO) | | \$148,718,544.92 | \$0.00 |
| | | | | RESULTADOS DE EJERCICIOS ANTERIORES | | \$535,662,811.78 | \$535,662,811.78 |
| | | | | EXCESO O INSUFICIENCIA EN LA ACTUALIZACIÓN DE LA H | | <u>\$0.00</u> | <u>\$0.00</u> |
| | | | | Total Hacienda Pública/Patrimonio | | <u>\$1,635,564,056.46</u> | <u>\$1,355,599,718.99</u> |
| | | | | Total de Pasivo y Hacienda Pública/Patrimonio | | <u>\$1,699,643,143.94</u> | <u>\$1,413,402,946.33</u> |



SECRETARÍA DE ECONOMÍA
COLIMA
Estado de Situación Financiera

Usu: ADALBERTO

Rep: rptEstadoSituacionFinanciera


Fecha y | 04/mar./2020

hora de Impresión | 01:34 p. m.


2019

2018*

"Bajo protesta de decir verdad declaramos que los Estados Financieros y sus notas, son razonablemente correctos y son responsabilidad del emisor".



LIC. EDGAR ALEJANDRO CHAVEZ SANCHEZ
DIRECTOR GENERAL



C.P. ADALBERTO MENDOZA ANGUIANO
DIRECTOR DE FINANZAS



**INSTITUTO DE PENSIONES DE LOS SERVIDORES PUBLICOS
COLIMA**

**Estado de Actividades
Del 01/ene./2019 al 31/oct./2019**

Usu: ADALBERTO
Rep: rptEstadoActividades

Fecha y hora de Impresión | 04/mar./2020
02:12 p. m.

| | <u>2019</u> | <u>2018</u> |
|--|-------------------------|---------------|
| INGRESOS Y OTROS BENEFICIOS | | |
| INGRESOS DE GESTIÓN | | |
| CUOTAS Y APORTACIONES DE SEGURIDAD SOCIAL | \$205,278,838.94 | \$0.00 |
| APROVECHAMIENTOS | \$185,743,984.41 | \$0.00 |
| OTROS INGRESOS Y BENEFICIOS | \$16,864,387.89 | \$0.00 |
| INGRESOS FINANCIEROS | \$12,238,366.79 | \$0.00 |
| OTROS INGRESOS Y BENEFICIOS VARIOS | \$11,328,542.99 | \$0.00 |
| | \$909,823.80 | \$0.00 |
| Total de Ingresos y Otros Beneficios | \$217,517,205.73 | \$0.00 |
| GASTOS Y OTRAS PÉRDIDAS | | |
| GASTOS DE FUNCIONAMIENTO | | |
| SERVICIOS PERSONALES | \$60,863,786.74 | \$0.00 |
| MATERIALES Y SUMINISTROS | \$12,763,086.44 | \$0.00 |
| SERVICIOS GENERALES | \$19,505,413.69 | \$0.00 |
| TRANSFERENCIAS, ASIGNACIONES, SUBSIDIOS Y OTRAS AYUDAS | \$28,595,286.61 | \$0.00 |
| PENSIONES Y JUBILACIONES | \$7,934,874.07 | \$0.00 |
| | \$7,934,874.07 | \$0.00 |
| Total de Gastos y otras Pérdidas | \$68,798,660.81 | \$0.00 |
| Resultado del Ejercicio (Ahorro/Desahorro) | \$148,718,544.92 | \$0.00 |

"Bajo protesta de decir verdad declaramos que los Estados Financieros y sus notas, son razonablemente correctos y son responsabilidad del emisor".

LIC. EDGAR ALEJANDRO CHAVEZ SANCHEZ
DIRECTOR GENERAL

C.P. ADALBERTO MENDOZA ANGUIANO
DIRECTOR DE FINANZAS



INSTITUTO DE PENSIONES DE LOS SERVIDORES PUBLICOS COLIMA

Estado de Cambios en la Situación Financiera

Del 01/ene./2019 Al 31/oct./2019

Usu: ADALBERTO

Rep. rptEstadoCambiosSituacionFinanciera

Fecha y hora de Impresión | 04/mar./2020
01:56 p. m.


| | <u>Origen*</u> | <u>Aplicación*</u> |
|--|-------------------------|-------------------------|
| ACTIVO | | \$286,240,197.61 |
| <u>ACTIVO CIRCULANTE</u> | | <u>\$570,919,490.09</u> |
| EFFECTIVO Y EQUIVALENTES | | \$22,664,984.19 |
| DERECHOS A RECIBIR EFFECTIVO O EQUIVALENTES | | \$548,254,505.90 |
| <u>ACTIVO NO CIRCULANTE</u> | <u>\$284,679,292.48</u> | |
| DERECHOS A RECIBIR EFFECTIVO O EQUIVALENTES A LARGO PLAZO | \$285,693,103.64 | |
| BIENES MUEBLES | | \$933,952.07 |
| ACTIVOS INTANGIBLES | | \$79,859.09 |
| PASIVO | \$6,275,860.14 | |
| <u>PASIVO CIRCULANTE</u> | <u>\$6,275,860.14</u> | |
| CUENTAS POR PAGAR A CORTO PLAZO | \$7,082,209.84 | |
| PASIVOS DIFERIDOS A CORTO PLAZO | | |
| FONDOS Y BIENES DE TERCEROS EN GARANTÍA Y/O ADMINISTRACIÓN A CORTO PLAZO | | \$806,349.70 |
| <u>PASIVO NO CIRCULANTE</u> | | |
| HACIENDA PÚBLICA/ PATRIMONIO | \$279,964,337.47 | |
| <u>HACIENDA PÚBLICA/PATRIMONIO CONTRIBUIDO</u> | <u>\$131,245,792.55</u> | |
| APORTACIONES | \$110,165,386.98 | |
| DONACIONES DE CAPITAL | | |
| ACTUALIZACIÓN DE LA HACIENDA PÚBLICA/PATRIMONIO | \$21,080,405.57 | |
| <u>HACIENDA PÚBLICA /PATRIMONIO GENERADO</u> | <u>\$148,718,544.92</u> | |
| RESULTADOS DEL EJERCICIO (AHORRO/ DESAHORRO) | \$148,718,544.92 | |
| RESULTADOS DE EJERCICIOS ANTERIORES | | |
| <u>EXCESO O INSUFICIENCIA EN LA ACTUALIZACIÓN DE LA HACIENDA PÚBLICA/ PATRIMONIO</u> | | |

Estado de Variación en la Hacienda Pública
Del 01/ene/2019 Al 31/oct./2019

Usr: ADALBERTO
Rep: rptEstadoVariacionHacienda

Fecha y hora de Impresión 04/mar./2020 01:53 p. m.

| Concepto | Hacienda Pública/ Patrimonio Contribuido | Hacienda Pública/ Patrimonio Generado De Ejercicios Anteriores | Hacienda Pública/ Patrimonio Generado Del Ejercicio | Exceso o Insuficiencia en la Actualización de la Hacienda Pública / Patrimonio | Total* |
|---|---|--|---|--|---------------------------|
| HACIENDA PÚBLICA/PATRIMONIO CONTRIBUIDO NETO 2018 | \$819,936,907.21 | \$0.00 | \$0.00 | \$0.00 | \$819,936,907.21 |
| APORTACIONES | \$711,173,211.34 | \$0.00 | \$0.00 | \$0.00 | \$711,173,211.34 |
| DONACIONES DE CAPITAL | \$16,229,415.40 | \$0.00 | \$0.00 | \$0.00 | \$16,229,415.40 |
| ACTUALIZACIÓN DE LA HACIENDA PÚBLICA/PATRIMONIO | \$92,534,280.47 | \$0.00 | \$0.00 | \$0.00 | \$92,534,280.47 |
| HACIENDA PÚBLICA /PATRIMONIO GENERADO NETO 2018 | \$0.00 | \$535,662,811.78 | \$0.00 | \$0.00 | \$535,662,811.78 |
| RESULTADOS DEL EJERCICIO (AHORRO/ DESAHORRO) | \$0.00 | \$0.00 | \$0.00 | \$0.00 | \$0.00 |
| RESULTADOS DE EJERCICIOS ANTERIORES | \$0.00 | \$535,662,811.78 | \$0.00 | \$0.00 | \$535,662,811.78 |
| REVALÚOS | \$0.00 | \$0.00 | \$0.00 | \$0.00 | \$0.00 |
| RESERVAS | \$0.00 | \$0.00 | \$0.00 | \$0.00 | \$0.00 |
| RECTIFICACIONES DE RESULTADOS DE EJERCICIOS ANTERIORES | \$0.00 | \$0.00 | \$0.00 | \$0.00 | \$0.00 |
| EXCESO O INSUFICIENCIA EN LA ACTUALIZACIÓN DE LA HACIENDA PÚBLICA/ PATRIMONIO NETO 2018 | \$0.00 | \$0.00 | \$0.00 | \$0.00 | \$0.00 |
| RESULTADO POR POSICIÓN MONETARIA | \$0.00 | \$0.00 | \$0.00 | \$0.00 | \$0.00 |
| RESULTADO POR TENENCIA DE ACTIVOS NO MONETARIOS | \$0.00 | \$0.00 | \$0.00 | \$0.00 | \$0.00 |
| HACIENDA PÚBLICA / PATRIMONIO NETO FINAL 2018 | \$819,936,907.21 | \$535,662,811.78 | \$0.00 | \$0.00 | \$1,355,599,718.99 |
| CAMBIOS EN LA HACIENDA PÚBLICA/PATRIMONIO CONTRIBUIDO NETO 2019 | \$131,245,792.55 | \$0.00 | \$0.00 | \$0.00 | \$131,245,792.55 |
| APORTACIONES | \$110,165,386.98 | \$0.00 | \$0.00 | \$0.00 | \$110,165,386.98 |
| DONACIONES DE CAPITAL | \$0.00 | \$0.00 | \$0.00 | \$0.00 | \$0.00 |
| ACTUALIZACIÓN DE LA HACIENDA PÚBLICA/PATRIMONIO | \$21,080,405.57 | \$0.00 | \$0.00 | \$0.00 | \$21,080,405.57 |
| VARIACIONES DE LA HACIENDA PÚBLICA / PATRIMONIO GENERADO NETO 2019 | \$0.00 | \$0.00 | \$148,718,544.92 | \$0.00 | \$148,718,544.92 |
| RESULTADOS DEL EJERCICIO (AHORRO/ DESAHORRO) | \$0.00 | \$0.00 | \$148,718,544.92 | \$0.00 | \$148,718,544.92 |
| RESULTADOS DE EJERCICIOS ANTERIORES | \$0.00 | \$0.00 | \$0.00 | \$0.00 | \$0.00 |
| REVALÚOS | \$0.00 | \$0.00 | \$0.00 | \$0.00 | \$0.00 |
| RESERVAS | \$0.00 | \$0.00 | \$0.00 | \$0.00 | \$0.00 |
| RECTIFICACIONES DE RESULTADOS DE EJERCICIOS ANTERIORES | \$0.00 | \$0.00 | \$0.00 | \$0.00 | \$0.00 |
| CAMBIOS EN EL EXCESO O INSUFICIENCIA EN LA ACTUALIZACIÓN DE LA HACIENDA PÚBLICA/ PATRIMONIO NETO 2019 | \$0.00 | \$0.00 | \$0.00 | \$0.00 | \$0.00 |
| RESULTADO POR POSICIÓN MONETARIA | \$0.00 | \$0.00 | \$0.00 | \$0.00 | \$0.00 |
| RESULTADO POR TENENCIA DE ACTIVOS NO MONETARIOS | \$0.00 | \$0.00 | \$0.00 | \$0.00 | \$0.00 |
| HACIENDA PÚBLICA / PATRIMONIO NETO FINAL 2019 | \$951,182,699.76 | \$535,662,811.78 | \$148,718,544.92 | \$0.00 | \$1,635,564,056.46 |



INSTITUTO DE PENSIONES DE LOS SERVIDORES PUBLICOS COLIMA

Estado de Flujos de Efectivo
Del 01/ene/2019 Al 31/oct./2019

Usu: ADALBERTO
Rep: rptEstadoFlujosEfectivo

Fecha y hora de Impresión | 04/mar./2020
02:00 p. m.

| Concepto | 2019 | 2018 |
|--|------------------------|---------------|
| FLUJOS DE EFECTIVO DE LAS ACTIVIDADES DE OPERACIÓN | | |
| ORIGEN | | |
| | \$203,518,196.10 | \$0.00 |
| CUOTAS Y APORTACIONES DE SEGURIDAD SOCIAL | \$185,743,984.41 | \$0.00 |
| APROVECHAMIENTOS | \$16,864,387.89 | \$0.00 |
| INGRESOS POR VENTA DE BIENES Y PRESTACIÓN DE SERVICIOS | \$909,823.80 | \$0.00 |
| APLICACIÓN | \$180,525,465.15 | \$0.00 |
| SERVICIOS PERSONALES | \$12,763,086.44 | \$0.00 |
| MATERIALES Y SUMINISTROS | \$12,036,566.22 | \$0.00 |
| SERVICIOS GENERALES | \$19,273,717.31 | \$0.00 |
| PENSIONES Y JUBILACIONES | \$7,934,874.07 | \$0.00 |
| OTRAS APLICACIONES DE OPERACIÓN | \$128,517,221.11 | \$0.00 |
| FLUJOS NETOS DE EFECTIVO POR ACTIVIDADES DE OPERACIÓN | \$22,992,730.95 | \$0.00 |
| | | |
| FLUJOS DE EFECTIVO DE LAS ACTIVIDADES DE INVERSIÓN | | |
| APLICACIÓN | \$1,013,811.16 | \$0.00 |
| BIENES MUEBLES | \$933,952.07 | \$0.00 |
| OTRAS APLICACIONES DE INVERSIÓN | \$79,859.09 | \$0.00 |
| FLUJOS NETOS DE EFECTIVO POR ACTIVIDADES DE INVERSIÓN | -\$1,013,811.16 | \$0.00 |
| | | |
| FLUJO DE EFECTIVO DE LAS ACTIVIDADES DE FINANCIAMIENTO | | |
| | | |
| INCREMENTO/DISMINUCIÓN NETA EN EL EFECTIVO Y EQUIVALENTES AL EFECTIVO | \$21,978,919.79 | \$0.00 |
| EFECTIVO Y EQUIVALENTES AL EFECTIVO AL INICIO DEL EJERCICIO | \$39,058,659.87 | \$0.00 |
| EFECTIVO Y EQUIVALENTES AL EFECTIVO AL FINAL DEL EJERCICIO | \$61,037,579.66 | \$0.00 |



INSTITUTO DE PENSIONES DE LOS SERVIDORES PUBLICOS DEL ESTADO DE COLIMA COLIMA

Estado Analítico del Activo
Del 01/ene./2019 al 31/oct./2019

Usu: jacqueline

Rep: rptEstadoAnaliticoDeActivosYPasivos_R

Fecha y 04/mar./2020

hora de Impresión 01:45 p. m.

| Concepto | Saldo Inicial 1 | Cargos del periodo 2 | Abonos del periodo 3 | Saldo Final 4(1+2-3) | Variación del Periodo (4-1) |
|---|----------------------------------|---------------------------------|---------------------------------|---------------------------------|-----------------------------------|
| ACTIVO | <u>\$1,413,402,946.33</u> | <u>\$1,717,632.01...</u> | <u>\$1,431,391.81...</u> | <u>\$1,699,643.14...</u> | <u>\$286,240,197.61</u> |
| ACTIVO CIRCULANTE | \$1,040,727,197.81 | \$1,716,569,07... | \$1,145,649,58... | \$1,611,646,687... | \$570,919,490.09 |
| EFECTIVO Y EQUIVALENTES | \$39,058,659.87 | \$603,963,727.70 | \$581,298,743.51 | \$61,723,644.06 | \$22,664,984.19 |
| DERECHOS A RECIBIR EFECTIVO O EQUIVALENTES | \$1,001,668,537.94 | \$1,112,605,351... | \$564,350,846.07 | \$1,549,923,04... | \$548,254,505.90 |
| DERECHOS A RECIBIR BIENES O SERVICIOS | \$0.00 | \$0.00 | \$0.00 | \$0.00 | \$0.00 |
| INVENTARIOS | \$0.00 | \$0.00 | \$0.00 | \$0.00 | \$0.00 |
| ALMACENES | \$0.00 | \$0.00 | \$0.00 | \$0.00 | \$0.00 |
| ESTIMACIÓN POR PÉRDIDA O DETERIORO DE ACTIVOS CIRCULANTES | \$0.00 | \$0.00 | \$0.00 | \$0.00 | \$0.00 |
| OTROS ACTIVOS CIRCULANTES | \$0.00 | \$0.00 | \$0.00 | \$0.00 | \$0.00 |
| ACTIVO NO CIRCULANTE | <u>\$372,675,748.52</u> | <u>\$1,062,933.59</u> | <u>\$285,742,226.07</u> | <u>\$87,996,456.04</u> | <u>-\$284,679,292.48</u> |
| INVERSIONES FINANCIERAS A LARGO PLAZO | \$0.00 | \$0.00 | \$0.00 | \$0.00 | \$0.00 |
| DERECHOS A RECIBIR EFECTIVO O EQUIVALENTES A LARGO PLAZO | \$371,551,599.53 | \$49,122.43 | \$285,742,226.07 | \$85,858,495.89 | -\$285,693,103.64 |
| BIENES INMUEBLES, INFRAESTRUCTURA Y CONSTRUCCIONES EN PROCESO | \$0.00 | \$0.00 | \$0.00 | \$0.00 | \$0.00 |
| BIENES MUEBLES | \$789,347.86 | \$933,952.07 | \$0.00 | \$1,723,299.93 | \$933,952.07 |
| ACTIVOS INTANGIBLES | \$334,801.13 | \$79,859.09 | \$0.00 | \$414,660.22 | \$79,859.09 |
| DEPRECIACIÓN, DETERIORO Y AMORTIZACIÓN ACUMULADA DE BIENES | \$0.00 | \$0.00 | \$0.00 | \$0.00 | \$0.00 |
| ACTIVOS DIFERIDOS | \$0.00 | \$0.00 | \$0.00 | \$0.00 | \$0.00 |
| ESTIMACIÓN POR PÉRDIDA O DETERIORO DE ACTIVOS NO CIRCULANTES | \$0.00 | \$0.00 | \$0.00 | \$0.00 | \$0.00 |
| OTROS ACTIVOS NO CIRCULANTES | \$0.00 | \$0.00 | \$0.00 | \$0.00 | \$0.00 |



INSTITUTO DE PENSIONES DE LOS SERVIDORES PUBLICOS DEL ESTADO DE COLIMA COLIMA

Estado Analítico de la Deuda y Otros Pasivos
Del 01/ene./2019 Al 31/oct./2019

Usu: jacqueline
Rep: rptEstadoAnalíticoDeudaYPasivos

Fecha y hora de Impresión | 04/mar./2020
01:49 p. m.

| Denominación de las Deudas | Moneda de Contratación | Institución o País Acreedor | Saldo Inicial del Periodo | Saldo Final del Periodo |
|--|------------------------|-----------------------------|---------------------------|-------------------------|
| DEUDA PÚBLICA | | | | |
| Corto Plazo | | | | |
| Deuda Interna | | | | |
| Instituciones de Crédito | Peso | México | \$0.00 | \$0.00 |
| Títulos y Valores | Peso | México | \$0.00 | \$0.00 |
| Arrendamientos Financieros | Peso | México | \$0.00 | \$0.00 |
| Deuda Externa | | | | |
| Organismos Financieros Internacionales | Peso | México | \$0.00 | \$0.00 |
| Deuda Bilateral | Peso | México | \$0.00 | \$0.00 |
| Títulos y Valores | Peso | México | \$0.00 | \$0.00 |
| Arrendamientos Financieros | Peso | México | \$0.00 | \$0.00 |
| Subtotal Corto Plazo | Peso | México | \$0.00 | \$0.00 |
| Largo Plazo | | | | |
| Deuda Interna | | | | |
| Instituciones de Crédito | Peso | México | \$0.00 | \$0.00 |
| Títulos y Valores | Peso | México | \$0.00 | \$0.00 |
| Arrendamientos Financieros | Peso | México | \$0.00 | \$0.00 |
| Deuda Externa | | | | |
| Organismos Financieros Internacionales | Peso | México | \$0.00 | \$0.00 |
| Deuda Bilateral | Peso | México | \$0.00 | \$0.00 |
| Títulos y Valores | Peso | México | \$0.00 | \$0.00 |
| Arrendamientos Financieros | Peso | México | \$0.00 | \$0.00 |
| Subtotal Largo Plazo | Peso | México | \$0.00 | \$0.00 |
| Otros Pasivos | Peso | México | \$57,803,227.34 | \$64,079,087.48 |
| Total Deuda y Otros Pasivos | Peso | México | \$57,803,227.34 | \$64,079,087.48 |



INSTITUTO DE PENSIONES DE LOS SERVIDORES PUBLICOS

COLIMA

Informe de Pasivos Contingentes

al 31/oct./2019

Usu: jacqueline
Rep: rptPasivosContingentes

Fecha y hora de Impresión | 04/mar./2020
01:53 p. m.

"En Cumplimiento a lo dispuesto en los artículos 46, Fracción I, Inciso f), y 52 de la Ley General de Contabilidad Gubernamental y de conformidad con lo establecido en el Capítulo VII, Numeral, II, Inciso h) del Manual de Contabilidad Gubernamental emitido por el CONAC, el Ente Público informa lo siguiente:"

NO APLICA



INSTITUTO DE PENSIONES DE LOS SERVIDORES PUBLICOS DEL ESTADO DE COLIMA COLIMA

Conciliación entre los Egresos Presupuestarios y los Gastos Contables
Correspondiente Del 01/ene./2019 al 31/oct./2019

Usu: jacqueline

Rep: rptConciliacionPresupuestal

Fecha y 04/mar./2020

hora de Impresión 04:18 p. m.

| | |
|---|------------------------|
| 1.-TOTAL DE EGRESOS PRESUPUESTARIOS | \$69,812,471.97 |
| 2. MENOS EGRESOS PRESUPUESTARIOS NO CONTABLES | \$1,013,811.16 |
| 2.1 MATERIAS PRIMAS Y MATERIALES DE PRODUCCIÓN Y COMERCIALIZACIÓN | \$0.00 |
| 2.2 MATERIALES Y SUMINISTROS | \$0.00 |
| 2.3 MOBILIARIO Y EQUIPO DE ADMINISTRACIÓN | \$699,963.07 |
| 2.4 MOBILIARIO Y EQUIPO EDUCACIONAL Y RECREATIVO | \$0.00 |
| 2.5 EQUIPO E INSTRUMENTAL MÉDICO Y DE LABORATORIO | \$0.00 |
| 2.6 VEHÍCULOS Y EQUIPO DE TRANSPORTE | \$233,989.00 |
| 2.7 EQUIPO DE DEFENSA Y SEGURIDAD | \$0.00 |
| 2.8 MAQUINARIA, OTROS EQUIPOS Y HERRAMIENTAS | \$0.00 |
| 2.9 ACTIVOS BIOLÓGICOS | \$0.00 |
| 2.10 BIENES INMUEBLES | \$0.00 |
| 2.11 ACTIVOS INTANGIBLES | \$79,859.09 |
| 2.12 OBRA PÚBLICA EN BIENES DE DOMINIO PÚBLICO | \$0.00 |
| 2.13 OBRA PÚBLICA EN BIENES PROPIOS | \$0.00 |
| 2.14 ACCIONES Y PARTICIPACIONES DE CAPITAL | \$0.00 |
| 2.15 COMPRA DE TÍTULOS Y VALORES | \$0.00 |
| 2.16 CONCESIÓN DE PRÉSTAMOS | \$0.00 |
| 2.17 INVERSIONES EN FIDEICOMISOS, MANDATOS Y OTROS ANÁLOGOS | \$0.00 |
| 2.18 PROVISIONES PARA CONTINGENCIAS Y OTRAS EROGACIONES ESPECIALES | \$0.00 |
| 2.19 AMORTIZACIÓN DE LA DEUDA PÚBLICA | \$0.00 |
| 2.20 ADEUDOS DE EJERCICIOS FISCALES ANTERIORES (ADEFAS) | \$0.00 |
| 2.21 OTROS EGRESOS PRESUPUESTARIOS NO CONTABLES | \$0.00 |
| 3. MÁS GASTOS CONTABLES NO PRESUPUESTARIOS | \$0.00 |
| 3.1 ESTIMACIONES, DEPRECIACIONES, DETERIOROS, OBSOLESCENCIA Y AMORTIZACIONES | \$0.00 |
| 3.2 PROVISIONES | \$0.00 |
| 3.3 DISMINUCIÓN DE INVENTARIOS | \$0.00 |
| 3.4 AUMENTO POR INSUFICIENCIA DE ESTIMACIONES POR PÉRDIDA O DETERIORO U OBSOLESCENCIA | \$0.00 |
| 3.5 AUMENTO POR INSUFICIENCIA DE PROVISIONES | \$0.00 |
| 3.6 OTROS GASTOS | \$0.00 |

cambios en el método.

• **Inversiones Financieras**

6. *De la cuenta Inversiones financieras, que considera los fideicomisos, se informará de éstos los recursos asignados por tipo y monto, y características significativas que tengan o puedan tener alguna incidencia en las mismas.*
7. *Se informará de las inversiones financieras, los saldos de las participaciones y aportaciones de capital.*

• **Bienes Muebles, Inmuebles e Intangibles**

8. *Se informará de manera agrupada por cuenta, los rubros de Bienes Muebles e Inmuebles, el monto de la depreciación del ejercicio y la acumulada, el método de depreciación, tasas aplicadas y los criterios de aplicación de los mismos. Asimismo, se informará de las características significativas del estado en que se encuentren los activos.*
9. *Se informará de manera agrupada por cuenta, los rubros de activos intangibles y diferidos, su monto y naturaleza, amortización del ejercicio, amortización acumulada, tasa y método aplicados.*

Bienes Inmuebles, Infraestructura y Construcciones en Proceso

Se integra de la siguiente manera:

| Concepto | 2019 | 2018 |
|--------------------------------|-------------|-------------|
| TERRENOS | \$.00 | \$.00 |
| OTROS BIENES INMUEBLES | \$.00 | \$.00 |
| Subtotal BIENES MUEBLES | \$ - | \$ - |

Bienes Muebles, Intangibles y Depreciaciones

Se integra de la siguiente manera:

| Concepto | 2019 | 2018 |
|--|-------------------|------------------|
| MOBILIARIO Y EQUIPO DE ADMINISTRACIÓN | \$ 1,256,926.24 | \$ 556,963.17 |
| MOBILIARIO Y EQUIPO EDUCACIONAL Y RECREATIVO | \$ 39,834.69 | \$ 39,834.69 |
| VEHÍCULOS Y EQUIPO DE TRANSPORTE | \$ 426,539.00 | \$ 192,550.00 |
| MAQUINARIA, OTROS EQUIPOS Y HERRAMIENTAS | \$.00 | \$.00 |
| Subtotal BIENES MUEBLES | 1723299.93 | 789347.86 |

ELABORÓ:



INSTITUTO DE PENSIONES DE LOS SERVIDORES PUBLICOS DEL ESTADO DE COLIMA COLIMA

Conciliación entre los Egresos Presupuestarios y los Gastos Contables Correspondiente Del 01/ene./2019 al 31/oct./2019

Usu: jacqueline

Rep: rptConciliacionPresupuestal

Fecha y 04/mar./2020

hora de Impresión 04:18 p. m.

| | |
|---|------------------------|
| 3.7 OTROS GASTOS CONTABLES NO PRESUPUESTARIOS | \$0.00 |
| 4. TOTAL DE GASTOS CONTABLES | \$68,798,660.81 |



INSTITUTO DE PENSIONES DE LOS SERVIDORES PUBLICOS DEL ESTADO DE COLIMA COLIMA

Usu: jacqueline
Rep: rptConciliacionPresupuestal

Conciliación entre los Ingresos Presupuestarios y Contables
Correspondiente Del 01/ene./2019 al 31/oct./2019

Fecha y hora de Impresión 04/mar./2020
04:18 p. m.

| | |
|--|-------------------------|
| 1.-TOTAL DE INGRESOS PRESUPUESTARIOS | \$206,188,662.74 |
| 2. MÁS INGRESOS CONTABLES NO PRESUPUESTARIOS | \$11,328,542.99 |
| 2.1 INGRESOS FINANCIEROS | \$11,328,542.99 |
| 2.2 INCREMENTO POR VARIACIÓN DE INVENTARIOS | \$0.00 |
| 2.3 DISMINUCIÓN DEL EXCESO DE ESTIMACIONES POR PÉRDIDA O DETERIORO U OBSOLESCENCIA | \$0.00 |
| 2.4 DISMINUCIÓN DEL EXCESO DE PROVISIONES | \$0.00 |
| 2.5 OTROS INGRESOS Y BENEFICIOS VARIOS | \$0.00 |
| 2.6 OTROS INGRESOS CONTABLES NO PRESUPUESTARIOS | \$0.00 |
| 3. MENOS INGRESOS PRESUPUESTARIOS NO CONTABLES | \$0.00 |
| 3.1 APROVECHAMIENTOS PATRIMONIALES | \$0.00 |
| 3.2 INGRESOS DERIVADOS DE FINANCIAMIENTOS | \$0.00 |
| 3.3 OTROS INGRESOS PRESUPUESTARIOS NO CONTABLES | \$0.00 |
| 4. TOTAL DE INGRESOS CONTABLES | \$217,517,205.73 |



INSTITUTO DE PENSIONES DE LOS SERVIDORES PUBLICOS DEL ESTADO DE COLIMA COLIMA

Balanza de Comprobación del 01/ene./2019 al 31/oct./2019

Cuentas de Mayor con saldo y/o movimientos. (De la cuenta: 1000 a la 9000)

Usr: adalberto

Rep: rptBalanzaComprobacion

Fecha y 04/mar./2020

hora de Impresión 04:50 p. m.

| Nat. | Cuenta | Nombre de la cuenta | SALDO ANTERIOR | | MOVIMIENTOS | | SALDO ACTUAL | |
|------|--------|---|------------------|------------------|------------------|------------------|--------------------|------------------|
| | | | DEUDOR | ACREEDOR | DEUDOR | ACREEDOR | DEUDOR | ACREEDOR |
| D | 1112 | BANCOS/TESORERÍA | \$39,055,895.87 | \$0.00 | \$569,635,418.79 | \$560,298,743.51 | \$48,392,571.15 | \$0.00 |
| D | 1114 | INVERSIONES TEMPORALES (HASTA 3 MESES) | \$2,764.00 | \$0.00 | \$34,328,308.91 | \$21,000,000.00 | \$13,331,072.91 | \$0.00 |
| D | 1122 | CUENTAS POR COBRAR A CORTO PLAZO | \$728,828,754.32 | \$0.00 | \$709,774,102.54 | \$318,212,549.19 | \$1,120,390,307.67 | \$0.00 |
| D | 1123 | DEUDORES DIVERSOS POR COBRAR A CORTO PLAZO | \$42,866.35 | \$0.00 | \$257,773.17 | \$94,870.51 | \$205,769.01 | \$0.00 |
| D | 1124 | INGRESOS POR RECUPERAR A CORTO PLAZO | \$270,014,088.55 | \$0.00 | \$405,232,778.75 | \$248,661,788.91 | \$426,585,078.39 | \$0.00 |
| D | 1125 | DEUDORES POR ANTICIPOS DE LA TESORERÍA A CORTO PLAZO | \$3,984.62 | \$0.00 | \$11,164.15 | \$10,604.15 | \$4,544.62 | \$0.00 |
| D | 1129 | OTROS DERECHOS A RECIBIR EFECTIVO O EQUIVALENTES A CORTO PLAZO | \$2,778,844.10 | \$0.00 | \$0.00 | \$41,499.95 | \$2,737,344.15 | \$0.00 |
| D | 1221 | DOCUMENTOS POR COBRAR A LARGO PLAZO | \$371,551,599.53 | \$0.00 | \$49,122.43 | \$285,742,226.07 | \$85,858,495.89 | \$0.00 |
| D | 1241 | MOBILIARIO Y EQUIPO DE ADMINISTRACIÓN | \$556,963.17 | \$0.00 | \$699,963.07 | \$0.00 | \$1,256,926.24 | \$0.00 |
| D | 1242 | MOBILIARIO Y EQUIPO EDUCACIONAL Y RECREATIVO | \$39,834.69 | \$0.00 | \$0.00 | \$0.00 | \$39,834.69 | \$0.00 |
| D | 1244 | VEHÍCULOS Y EQUIPO DE TRANSPORTE | \$192,550.00 | \$0.00 | \$233,989.00 | \$0.00 | \$426,539.00 | \$0.00 |
| D | 1251 | SOFTWARE | \$334,801.13 | \$0.00 | \$0.00 | \$0.00 | \$334,801.13 | \$0.00 |
| D | 1254 | LICENCIAS | \$0.00 | \$0.00 | \$79,859.09 | \$0.00 | \$79,859.09 | \$0.00 |
| A | 2111 | SERVICIOS PERSONALES POR PAGAR A CORTO PLAZO | \$0.00 | \$0.00 | \$12,763,086.44 | \$12,763,086.44 | \$0.00 | \$0.00 |
| A | 2112 | PROVEEDORES POR PAGAR A CORTO PLAZO | \$0.00 | \$35,374,850.57 | \$42,565,490.23 | \$48,893,589.47 | \$0.00 | \$41,702,949.81 |
| A | 2115 | TRANSFERENCIAS OTORGADAS POR PAGAR A CORTO PLAZO | \$0.00 | \$0.00 | \$7,934,874.07 | \$7,934,874.07 | \$0.00 | \$0.00 |
| A | 2117 | RETENCIONES Y CONTRIBUCIONES POR PAGAR A CORTO PLAZO | \$0.00 | \$1,341,794.76 | \$6,103,854.88 | \$6,857,965.48 | \$0.00 | \$2,095,905.36 |
| A | 2119 | OTRAS CUENTAS POR PAGAR A CORTO PLAZO | \$0.00 | \$137,864.74 | \$0.00 | \$0.00 | \$0.00 | \$137,864.74 |
| A | 2151 | INGRESOS COBRADOS POR ADELANTADO A CORTO PLAZO | \$0.00 | \$20,906,807.01 | \$0.00 | \$0.00 | \$0.00 | \$20,906,807.01 |
| A | 2161 | FONDOS EN GARANTÍA A CORTO PLAZO | \$0.00 | \$41,910.26 | \$806,349.70 | \$0.00 | \$0.00 | -\$764,439.44 |
| A | 3110 | APORTACIONES | \$0.00 | \$711,173,211.34 | \$40,646,539.14 | \$150,811,926.12 | \$0.00 | \$821,338,598.32 |
| A | 3120 | DONACIONES DE CAPITAL | \$0.00 | \$16,229,415.40 | \$0.00 | \$0.00 | \$0.00 | \$16,229,415.40 |
| A | 3130 | ACTUALIZACIÓN DE LA HACIENDA PÚBLICA/PATRIMONIO | \$0.00 | \$92,534,280.47 | \$0.00 | \$21,080,405.57 | \$0.00 | \$113,614,686.04 |
| A | 3220 | RESULTADOS DE EJERCICIOS ANTERIORES | \$0.00 | \$535,662,811.78 | \$0.00 | \$0.00 | \$0.00 | \$535,662,811.78 |
| A | 4129 | OTRAS CUOTAS Y APORTACIONES PARA LA SEGURIDAD SOCIAL | \$0.00 | \$0.00 | \$0.00 | \$185,743,984.41 | \$0.00 | \$185,743,984.41 |
| A | 4163 | INDEMNIZACIONES | \$0.00 | \$0.00 | \$0.00 | \$316,834.74 | \$0.00 | \$316,834.74 |
| A | 4169 | OTROS APROVECHAMIENTOS | \$0.00 | \$0.00 | \$0.00 | \$19,218,019.79 | \$0.00 | \$19,218,019.79 |
| A | 4310 | INGRESOS FINANCIEROS | \$0.00 | \$0.00 | \$0.00 | \$3,196,897.76 | \$0.00 | \$3,196,897.76 |
| A | 4319 | OTROS INGRESOS FINANCIEROS | \$0.00 | \$0.00 | \$0.00 | \$8,131,645.23 | \$0.00 | \$8,131,645.23 |
| A | 4399 | OTROS INGRESOS Y BENEFICIOS VARIOS | \$0.00 | \$0.00 | \$0.00 | \$909,823.80 | \$0.00 | \$909,823.80 |
| D | 5111 | REMUNERACIONES AL PERSONAL DE CARÁCTER PERMANENTE | \$0.00 | \$0.00 | \$5,647,627.07 | \$0.00 | \$5,647,627.07 | \$0.00 |
| D | 5113 | REMUNERACIONES ADICIONALES Y ESPECIALES | \$0.00 | \$0.00 | \$3,808,488.25 | \$0.00 | \$3,808,488.25 | \$0.00 |
| D | 5114 | SEGURIDAD SOCIAL | \$0.00 | \$0.00 | \$639,231.26 | \$0.00 | \$639,231.26 | \$0.00 |
| D | 5115 | OTRAS PRESTACIONES SOCIALES Y ECONÓMICAS | \$0.00 | \$0.00 | \$2,667,739.86 | \$0.00 | \$2,667,739.86 | \$0.00 |
| D | 5121 | MATERIALES DE ADMINISTRACIÓN, EMISIÓN DE DOCUMENTOS Y ARTÍCULOS OFICIALES | \$0.00 | \$0.00 | \$201,416.60 | \$0.00 | \$201,416.60 | \$0.00 |
| D | 5122 | ALIMENTOS Y UTENSILIOS | \$0.00 | \$0.00 | \$1,317.00 | \$0.00 | \$1,317.00 | \$0.00 |
| D | 5125 | PRODUCTOS QUÍMICOS, FARMACÉUTICOS Y DE LABORATORIO | \$0.00 | \$0.00 | \$19,183,835.54 | \$0.00 | \$19,183,835.54 | \$0.00 |
| D | 5126 | COMBUSTIBLES, LUBRICANTES Y ADITIVOS | \$0.00 | \$0.00 | \$30,776.04 | \$0.00 | \$30,776.04 | \$0.00 |
| D | 5127 | VESTUARIO, BLANCOS, PRENDAS DE PROTECCIÓN Y ARTÍCULOS DEPORTIVOS | \$0.00 | \$0.00 | \$85,197.51 | \$0.00 | \$85,197.51 | \$0.00 |



INSTITUTO DE PENSIONES DE LOS SERVIDORES PUBLICOS DEL ESTADO DE COLIMA COLIMA

Balanza de Comprobación del 01/ene./2019 al 31/oct./2019
Cuentas de Mayor con saldo y/o movimientos. (De la cuenta: 1000 a la 9000)

Usr: adalberto
Rep: rptBalanzaComprobacion

Fecha y hora de Impresión | 04/mar./2020
04:50 p. m.

| Nat. | Cuenta | Nombre de la cuenta | SALDO ANTERIOR | | MOVIMIENTOS | | SALDO ACTUAL | |
|--------------------|--------|--|---------------------------|---------------------------|---------------------------|---------------------------|---------------------------|---------------------------|
| | | | DEUDOR | ACREEDOR | DEUDOR | ACREEDOR | DEUDOR | ACREEDOR |
| D | 5129 | HERRAMIENTAS, REFACCIONES Y ACCESORIOS MENORES | \$0.00 | \$0.00 | \$2,871.00 | \$0.00 | \$2,871.00 | \$0.00 |
| D | 5131 | SERVICIOS BÁSICOS | \$0.00 | \$0.00 | \$55,058.10 | \$0.00 | \$55,058.10 | \$0.00 |
| D | 5132 | SERVICIOS DE ARRENDAMIENTO | \$0.00 | \$0.00 | \$141,171.62 | \$0.00 | \$141,171.62 | \$0.00 |
| D | 5133 | SERVICIOS PROFESIONALES, CIENTÍFICOS Y TÉCNICOS Y OTROS SERVICIOS | \$0.00 | \$0.00 | \$27,173,835.73 | \$0.00 | \$27,173,835.73 | \$0.00 |
| D | 5134 | SERVICIOS FINANCIEROS, BANCARIOS Y COMERCIALES | \$0.00 | \$0.00 | \$797,141.04 | \$0.00 | \$797,141.04 | \$0.00 |
| D | 5135 | SERVICIOS DE INSTALACIÓN, REPARACIÓN, MANTENIMIENTO Y CONSERVACIÓN | \$0.00 | \$0.00 | \$68,216.40 | \$0.00 | \$68,216.40 | \$0.00 |
| D | 5137 | SERVICIOS DE TRASLADO Y VIÁTICOS | \$0.00 | \$0.00 | \$88,175.19 | \$0.00 | \$88,175.19 | \$0.00 |
| D | 5138 | SERVICIOS OFICIALES | \$0.00 | \$0.00 | \$17,494.49 | \$0.00 | \$17,494.49 | \$0.00 |
| D | 5139 | OTROS SERVICIOS GENERALES | \$0.00 | \$0.00 | \$254,194.04 | \$0.00 | \$254,194.04 | \$0.00 |
| D | 5252 | JUBILACIONES | \$0.00 | \$0.00 | \$7,934,874.07 | \$0.00 | \$7,934,874.07 | \$0.00 |
| D | 8110 | LEY DE INGRESOS ESTIMADA | \$0.00 | \$0.00 | \$102,845,155.94 | \$0.00 | \$102,845,155.94 | \$0.00 |
| A | 8120 | LEY DE INGRESOS POR EJECUTAR | \$0.00 | \$0.00 | \$206,188,662.74 | \$102,845,155.94 | \$0.00 | \$-103,343,506.80 |
| A | 8140 | LEY DE INGRESOS DEVENGADA | \$0.00 | \$0.00 | \$206,188,662.74 | \$206,188,662.74 | \$0.00 | \$0.00 |
| A | 8150 | LEY DE INGRESOS RECAUDADA | \$0.00 | \$0.00 | \$0.00 | \$206,188,662.74 | \$0.00 | \$206,188,662.74 |
| A | 8210 | PRESUPUESTO DE EGRESOS APROBADO | \$0.00 | \$0.00 | \$0.00 | \$92,887,155.98 | \$0.00 | \$92,887,155.98 |
| D | 8220 | PRESUPUESTO DE EGRESOS POR EJERCER | \$0.00 | \$0.00 | \$102,845,155.98 | \$65,634,576.78 | \$37,210,579.20 | \$0.00 |
| A | 8230 | MODIFICACIONES AL PRESUPUESTO DE EGRESOS APROBADO | \$0.00 | \$0.00 | \$0.00 | \$9,958,000.00 | \$0.00 | \$9,958,000.00 |
| D | 8240 | PRESUPUESTO DE EGRESOS COMPROMETIDO | \$0.00 | \$0.00 | \$65,634,576.78 | \$69,812,471.97 | -\$4,177,895.19 | \$0.00 |
| D | 8250 | PRESUPUESTO DE EGRESOS DEVENGADO | \$0.00 | \$0.00 | \$69,812,471.97 | \$55,241,662.91 | \$14,570,809.06 | \$0.00 |
| D | 8260 | PRESUPUESTO DE EGRESOS EJERCIDO | \$0.00 | \$0.00 | \$55,241,662.91 | \$53,022,055.20 | \$2,219,607.71 | \$0.00 |
| D | 8270 | PRESUPUESTO DE EGRESOS PAGADO | \$0.00 | \$0.00 | \$53,022,055.20 | \$0.00 | \$53,022,055.20 | \$0.00 |
| Sumas => | | | \$1,413,402,946.33 | \$1,413,402,946.33 | \$2,761,699,739.43 | \$2,761,699,739.43 | \$1,974,132,116.67 | \$1,974,132,116.67 |

AL 31 DE OCTUBRE DE 2019

Con el propósito de dar cumplimiento a los artículos 46 y 49 de la Ley General de Contabilidad Gubernamental, los entes públicos deberán acompañar notas a los estados financieros cuyos rubros así lo requieran teniendo presente los postulados de revelación suficiente e importancia relativa con la finalidad, que la información sea de mayor utilidad para los usuarios.

A continuación se presentan los tres tipos de notas que acompañan a los estados, a saber:

- a) Notas de desglose;
- b) Notas de memoria (cuentas de orden), y
- c) Notas de gestión administrativa.

a) NOTAS DE DESGLOSE

I) NOTAS AL ESTADO DE SITUACIÓN FINANCIERA

Activo

- **Efectivo y Equivalentes**

1. Se informará acerca de los fondos con afectación específica, el tipo y monto de los mismos; de las inversiones financieras se revelará su tipo y monto, su clasificación en corto y largo plazo separando aquéllas que su vencimiento sea menor a 3 meses.

A continuación se relacionan las cuentas que integran el rubro de efectivo y equivalentes:

| Concepto | 2019 | 2018 |
|--|-------------------------|-------------------------|
| BANCOS/TESORERÍA | \$ 48,392,571.15 | \$ 39,055,895.87 |
| INVERSIONES TEMPORALES (HASTA 3 MESES) | \$ 13,331,072.91 | \$ 2,764.00 |
| FONDOS CON AFECTACIÓN ESPECÍFICA | \$.00 | \$.00 |
| Suma | \$ 61,723,644.06 | \$ 39,058,659.87 |

Bancos/Tesorería

Representa el monto de efectivo disponible propiedad de **ENTE/INSTITUTO**, en instituciones bancarias, su importe se integra por:

| Banco | Importe |
|---|------------------|
| DIRECCIONES DE PENSIONES CIVILES DEL ESTADO | \$ 11,027,861.31 |

ELABORÓ:




| | |
|---|------------------|
| INSTITUTO DE PENSIONES DEL ESTADO DE COLIMA | \$ 32,138,485.18 |
| SERVICIOS MEDICOS. | \$ 5,226,224.66 |
| Suma | \$ 48,392,571.15 |

- **Derechos a recibir Efectivo y Equivalentes y Bienes o Servicios a Recibir**
2. *Por tipo de contribución se informará el monto que se encuentre pendiente de cobro y por recuperar de hasta cinco ejercicios anteriores, asimismo se deberán considerar los montos sujetos a algún tipo de juicio con una antigüedad mayor a la señalada y la factibilidad de cobro.*

| Concepto | 2019 | 2018 |
|--|------------------|----------------|
| CUENTAS POR COBRAR A CORTO PLAZO | 1,120,390,307.67 | 728,828,754.32 |
| DEUDORES DIVERSOS POR COBRAR A CORTO PLAZO | 205,769.01 | 42,866.35 |
| OTROS DERECHOS A RECIBIR EFECTIVO O EQUIVALENTES A CORTO PLAZO | 2,737,344.15 | 2,778,844.10 |
| Suma | 1,123,333,420.83 | 731,650,464.77 |

Deudores Diversos por Cobrar a Corto Plazo

Representa el monto de los derechos de cobro a favor del ente público por gastos por comprobar, principalmente relacionados con viáticos.

Otros Derechos a recibir Efectivo y Equivalentes a Corto Plazo

Representan los derechos de cobro originados en el desarrollo de las actividades del ente público, de los cuales se espera recibir una contraprestación representada en recursos, bienes o servicios; en un plazo menor o igual a doce meses, no incluidos en las cuentas anteriores,

3. *Se elaborará, de manera agrupada, los derechos a recibir efectivo y equivalentes, y bienes o servicios a recibir, (excepto cuentas por cobrar de contribuciones o fideicomisos que se encuentran dentro de inversiones financieras, participaciones y aportaciones de capital) en una desagregación por su vencimiento en días a 90, 180, menor o igual a 365 y mayor a 365. Adicionalmente, se informará de las características cualitativas relevantes que le afecten a estas cuentas.*

- **Bienes Disponibles para su Transformación o Consumo (inventarios)**

4. *Se clasificarán como bienes disponibles para su transformación aquéllos que se encuentren dentro de la cuenta Inventarios. Esta nota aplica para aquellos entes públicos que realicen algún proceso de transformación y/o elaboración de bienes. En la nota se informará del sistema de costeo y método de valuación aplicados a los inventarios, así como la conveniencia de su aplicación dada la naturaleza de los mismos. Adicionalmente, se revelará el impacto en la información financiera por cambios en el método o sistema.*

5. *De la cuenta Almacén se informará acerca del método de valuación, así como la conveniencia de su aplicación. Adicionalmente, se revelará el impacto en la información financiera por*

ELABORÓ:

217



AUTC

| | | |
|--|-------------------|-------------------|
| SOFTWARE | \$ 334,801.13 | \$ 334,801.13 |
| LICENCIAS | \$ 79,859.09 | \$.00 |
| Subtotal ACTIVOS INTANGIBLES | 414660.22 | 334801.13 |
| DEPRECIACIÓN ACUMULADA DE BIENES MUEBLES | \$.00 | \$.00 |
| ACCIÓN, DETERIORO Y AMORTIZACIÓN ACUMULADA DE BIENES | 0 | 0 |
| Suma | 2137960.15 | 1124148.99 |

Activo Diferido

Se integran de la siguiente manera:

| Concepto | 2019 | 2018 |
|----------|--------|--------|
| | \$.00 | \$.00 |

• **Estimaciones y Deterioros**

10. Se informarán los criterios utilizados para la determinación de las estimaciones; por ejemplo: estimación de cuentas incobrables, estimación de inventarios, deterioro de activos biológicos y cualquier otra que aplique.


• **Otros Activos**

11. De las cuentas de otros activos se informará por tipo circulante o no circulante, los montos totales asociados y sus características cualitativas significativas que les impacten financieramente.


Pasivo

1. Se elaborará una relación de las cuentas y documentos por pagar en una desagregación por su vencimiento en días a 90, 180, menor o igual a 365 y mayor a 365. Asimismo, se informará sobre la factibilidad del pago de dichos pasivos.
2. Se informará de manera agrupada los recursos localizados en Fondos de Bienes de Terceros en Administración y/o en Garantía a corto y largo plazo, así como la naturaleza de dichos recursos y sus características cualitativas significativas que les afecten o pudieran afectarles financieramente.
3. Se informará de las cuentas de los pasivos diferidos y otros, su tipo, monto y naturaleza, así como las características significativas que les impacten o pudieran impactarles financieramente.

Este género se compone de dos grupos, el Pasivo Circulante y el Pasivo No Circulante, en éstos inciden pasivos derivados de operaciones por servicios personales, cuentas por pagar por operaciones presupuestarias devengadas y contabilizadas al 30 de septiembre del ejercicio correspondiente; pasivos por



ELABORÓ:




obligaciones laborales, a continuación se presenta la integración del pasivo:

| Concepto | 2019 | 2018 |
|-----------------------|-------------------------|-------------------------|
| PASIVO CIRCULANTE | \$ 64,079,087.48 | \$ 57,803,227.34 |
| PASIVO NO CIRCULANTE | \$.00 | \$.00 |
| Suma de Pasivo | \$ 64,079,087.48 | \$ 57,803,227.34 |

- **Pasivo Circulante**

Destacan entre las principales partidas del Pasivo Circulante las siguientes:

| Concepto | Importe |
|--|-------------------------|
| SERVICIOS PERSONALES POR PAGAR A CORTO PLAZO | \$.00 |
| RETENCIONES Y CONTRIBUCIONES POR PAGAR A CORTO PLAZO | \$ 2,095,905.36 |
| INGRESOS POR CLASIFICAR | \$.00 |
| PROVEEDORES POR PAGAR A CORTO PLAZO | \$ 41,702,949.81 |
| OTRAS CUENTAS POR PAGAR A CORTO PLAZO | \$ 137,864.74 |
| Suma PASIVO CIRCULANTE | \$ 43,936,719.91 |



ELABORÓ:

5 / 7



AUTC



INFORMACIÓN PRESUPUESTARIA

- **ESTADO ANALÍTICO DE INGRESOS**
- **ESTADO ANALÍTICO DEL EJERCICIO DEL PRESUPUESTO**
 - **1) POR OBJETO DEL GASTO**
 - **2) POR TIPO DE GASTO**
 - **3) ADMINISTRATIVA**
 - **4) FUNCIONAL**
 - **5) GASTO POR CATEGORÍA PROGRAMÁTICA**
 - **6) ENDEUDAMIENTO NETO**
 - **7) INTERESES DE LA DEUDA**
 - **8) INDICADORES DE POSTURA FISCAL**

| Rubros de los Ingresos | Ingreso | | | | | Diferencia (6=5-1) |
|--|-------------------------|----------------------------------|-------------------------|-------------------------|-------------------------|-----------------------|
| | Estimado (1) | Ampliaciones / (Reducciones) (2) | Modificado (3=1+2) | Devengados (4) | Recaudado (5) | |
| IMPUESTOS | \$0.00 | \$0.00 | \$0.00 | \$0.00 | \$0.00 | 0.00 |
| CUOTAS Y APORTACIONES DE SEGURIDAD SOCIAL | \$102,845,155.94 | \$0.00 | \$102,845,155.94 | \$185,743,984.41 | \$185,743,984.41 | 82,898,828.47 |
| CONTRIBUCIONES DE MEJORAS | \$0.00 | \$0.00 | \$0.00 | \$0.00 | \$0.00 | 0.00 |
| DERECHOS | \$0.00 | \$0.00 | \$0.00 | \$0.00 | \$0.00 | 0.00 |
| PRODUCTOS | \$0.00 | \$0.00 | \$0.00 | \$0.00 | \$0.00 | 0.00 |
| APROVECHAMIENTOS | \$0.00 | \$0.00 | \$0.00 | \$16,864,387.89 | \$16,864,387.89 | 16,864,387.89 |
| INGRESOS POR VENTA DE BIENES, PRESTACIÓN DE SERVICIOS | \$0.00 | \$0.00 | \$0.00 | \$909,823.80 | \$909,823.80 | 909,823.80 |
| PARTICIPACIONES, APORTACIONES, CONVENIOS, INCENTIVOS | \$0.00 | \$0.00 | \$0.00 | \$0.00 | \$0.00 | 0.00 |
| TRANSFERENCIAS, ASIGNACIONES, SUBSIDIOS Y SUBVENCIONES | \$0.00 | \$0.00 | \$0.00 | \$0.00 | \$0.00 | 0.00 |
| INGRESOS DERIVADOS DE FINANCIAMIENTOS | \$0.00 | \$0.00 | \$0.00 | \$0.00 | \$0.00 | 0.00 |
| Total | \$102,845,155.94 | \$0.00 | \$102,845,155.94 | \$203,518,196.10 | \$203,518,196.10 | |
| Ingresos Excedentes | | | | | | 100,673,040.16 |

| Estado Analítico de Ingresos por Fuente de Financiamiento | Ingreso | | | | | Diferencia (6=5-1) |
|---|--------------|----------------------------------|--------------------|----------------|---------------|--------------------|
| | Estimado (1) | Ampliaciones / (Reducciones) (2) | Modificado (3=1+2) | Devengados (4) | Recaudado (5) | |

Ingresos del Poder Ejecutivo Federal o Estatal y de los Municipios

| | | | | | | |
|--|--------|--------|--------|-----------------|-----------------|---------------|
| IMPUESTOS | \$0.00 | \$0.00 | \$0.00 | \$0.00 | \$0.00 | 0.00 |
| CUOTAS Y APORTACIONES DE SEGURIDAD SOCIAL | \$0.00 | \$0.00 | \$0.00 | \$0.00 | \$0.00 | 0.00 |
| CONTRIBUCIONES DE MEJORAS | \$0.00 | \$0.00 | \$0.00 | \$0.00 | \$0.00 | 0.00 |
| DERECHOS | \$0.00 | \$0.00 | \$0.00 | \$0.00 | \$0.00 | 0.00 |
| PRODUCTOS | \$0.00 | \$0.00 | \$0.00 | \$0.00 | \$0.00 | 0.00 |
| APROVECHAMIENTOS | \$0.00 | \$0.00 | \$0.00 | \$16,864,387.89 | \$16,864,387.89 | 16,864,387.89 |
| PARTICIPACIONES, APORTACIONES, CONVENIOS, INCENTIVOS | \$0.00 | \$0.00 | \$0.00 | \$0.00 | \$0.00 | 0.00 |
| TRANSFERENCIAS, ASIGNACIONES, SUBSIDIOS Y SUBVENCIONES | \$0.00 | \$0.00 | \$0.00 | \$0.00 | \$0.00 | 0.00 |

Ingresos de los Entes Públicos de los Poderes Legislativo y Judicial, de los Órganos Autónomos y del Sector Paraestatal o Paramunicipal, así como de las Empresas Productivas del Estado

| | | | | | | |
|--|------------------|--------|------------------|------------------|------------------|---------------|
| CUOTAS Y APORTACIONES DE SEGURIDAD SOCIAL | \$102,845,155.94 | \$0.00 | \$102,845,155.94 | \$185,743,984.41 | \$185,743,984.41 | 82,898,828.47 |
| PRODUCTOS | \$0.00 | \$0.00 | \$0.00 | \$0.00 | \$0.00 | 0.00 |
| INGRESOS POR VENTA DE BIENES, PRESTACIÓN DE SERVICIO | \$0.00 | \$0.00 | \$0.00 | \$909,823.80 | \$909,823.80 | 909,823.80 |
| TRANSFERENCIAS, ASIGNACIONES, SUBSIDIOS Y SUBVENCIONES | \$0.00 | \$0.00 | \$0.00 | \$0.00 | \$0.00 | 0.00 |

Ingresos Derivados de Financiamiento

| | | | | | | |
|---------------------------------------|--------|--------|--------|--------|--------|------|
| INGRESOS DERIVADOS DE FINANCIAMIENTOS | \$0.00 | \$0.00 | \$0.00 | \$0.00 | \$0.00 | 0.00 |
|---------------------------------------|--------|--------|--------|--------|--------|------|

| | | | | | | |
|----------------------------|-------------------------|---------------|-------------------------|-------------------------|-------------------------|-----------------------|
| Total | \$102,845,155.94 | \$0.00 | \$102,845,155.94 | \$203,518,196.10 | \$203,518,196.10 | |
| Ingresos Excedentes | | | | | | 100,673,040.16 |



Estado Analítico del Ejercicio Presupuesto de Egresos

Clasificación por Objeto del Gasto (Capítulo y Concepto)

Del 01/ene./2019 Al 31/oct./2019

Fecha y 04/mar./2020

hora de Impresión 10:39 a. m.

Usu: jacqueline
Rep: rptEstadoPresupuestoEgresos_CP_CTO

| Concepto | Egresos | | | | | Subejercicio 6 = (3 - 4) |
|--|------------------------|--------------------------------------|------------------------|------------------------|------------------------|-------------------------------|
| | Aprobado 1 | Ampliaciones / (Reducciones) 2 | Modificado 3=(1+2) | Devengado 4 | Pagado 5 | |
| SERVICIOS PERSONALES | \$20,191,186.00 | \$0.00 | \$20,191,186.00 | \$12,763,086.44 | \$12,763,086.44 | \$7,428,099.56 |
| REMUNERACIONES AL PERSONAL DE CARÁCTER PERMANENTE | \$6,869,144.00 | \$0.00 | \$6,869,144.00 | \$5,647,627.07 | \$5,647,627.07 | \$1,221,516.93 |
| REMUNERACIONES AL PERSONAL DE CARÁCTER TRANSITORIO | \$0.00 | \$0.00 | \$0.00 | \$0.00 | \$0.00 | \$0.00 |
| REMUNERACIONES ADICIONALES Y ESPECIALES | \$8,905,496.40 | \$0.00 | \$8,905,496.40 | \$3,808,488.25 | \$3,808,488.25 | \$5,097,008.15 |
| SEGURIDAD SOCIAL | \$856,572.60 | \$0.00 | \$856,572.60 | \$639,231.26 | \$639,231.26 | \$217,341.34 |
| OTRAS PRESTACIONES SOCIALES Y ECONÓMICAS | \$3,440,101.00 | \$0.00 | \$3,440,101.00 | \$2,667,739.86 | \$2,667,739.86 | \$772,361.14 |
| PREVISIONES | \$119,872.00 | \$0.00 | \$119,872.00 | \$0.00 | \$0.00 | \$119,872.00 |
| PAGO DE ESTÍMULOS A SERVIDORES PÚBLICOS | \$0.00 | \$0.00 | \$0.00 | \$0.00 | \$0.00 | \$0.00 |
| MATERIALES Y SUMINISTROS | \$24,139,639.82 | \$0.00 | \$24,139,639.82 | \$19,505,413.69 | \$12,036,566.22 | \$4,634,226.13 |
| MATERIALES DE ADMINISTRACIÓN, EMISIÓN DE DOCUMENTOS | \$410,344.00 | \$0.00 | \$410,344.00 | \$201,416.60 | \$199,943.34 | \$208,927.40 |
| ALIMENTOS Y UTENSILIOS | \$6,251.00 | \$0.00 | \$6,251.00 | \$1,317.00 | \$1,317.00 | \$4,934.00 |
| MATERIAS PRIMAS Y MATERIALES DE PRODUCCIÓN Y COMERCIALES | \$0.00 | \$0.00 | \$0.00 | \$0.00 | \$0.00 | \$0.00 |
| MATERIALES Y ARTÍCULOS DE CONSTRUCCIÓN Y DE REPARACIÓN | \$1,200.00 | \$0.00 | \$1,200.00 | \$0.00 | \$0.00 | \$1,200.00 |
| PRODUCTOS QUÍMICOS, FARMACÉUTICOS Y DE LABORATORIO | \$23,462,855.80 | \$0.00 | \$23,462,855.80 | \$19,183,835.54 | \$11,716,461.33 | \$4,279,020.26 |
| COMBUSTIBLES, LUBRICANTES Y ADITIVOS | \$60,074.00 | \$0.00 | \$60,074.00 | \$30,776.04 | \$30,776.04 | \$29,297.96 |
| VESTUARIO, BLANCOS, PRENDAS DE PROTECCIÓN Y ARTÍCULOS | \$140,415.02 | \$0.00 | \$140,415.02 | \$85,197.51 | \$85,197.51 | \$55,217.51 |
| MATERIALES Y SUMINISTROS PARA SEGURIDAD | \$0.00 | \$0.00 | \$0.00 | \$0.00 | \$0.00 | \$0.00 |
| HERRAMIENTAS, REFACCIONES Y ACCESORIOS MENORES | \$58,500.00 | \$0.00 | \$58,500.00 | \$2,871.00 | \$2,871.00 | \$55,629.00 |
| SERVICIOS GENERALES | \$42,106,330.16 | \$0.00 | \$42,106,330.16 | \$28,595,286.61 | \$19,273,717.31 | \$13,511,043.55 |
| SERVICIOS BÁSICOS | \$377,200.00 | \$0.00 | \$377,200.00 | \$55,058.10 | \$55,058.10 | \$322,141.90 |
| SERVICIOS DE ARRENDAMIENTO | \$249,824.18 | \$0.00 | \$249,824.18 | \$141,171.62 | \$141,171.62 | \$108,652.56 |
| SERVICIOS PROFESIONALES, CIENTÍFICOS, TÉCNICOS Y OTROS | \$39,653,113.00 | \$0.00 | \$39,653,113.00 | \$27,173,835.73 | \$17,852,266.43 | \$12,479,277.27 |
| SERVICIOS FINANCIEROS, BANCARIOS Y COMERCIALES | \$990,100.00 | \$0.00 | \$990,100.00 | \$797,141.04 | \$797,141.04 | \$192,958.96 |
| SERVICIOS DE INSTALACIÓN, REPARACIÓN, MANTENIMIENTO | \$220,549.00 | \$0.00 | \$220,549.00 | \$68,216.40 | \$68,216.40 | \$152,332.60 |
| SERVICIOS DE COMUNICACIÓN SOCIAL Y PUBLICIDAD | \$0.00 | \$0.00 | \$0.00 | \$0.00 | \$0.00 | \$0.00 |
| SERVICIOS DE TRASLADOS Y VIÁTICOS | \$267,154.16 | \$0.00 | \$267,154.16 | \$88,175.19 | \$88,175.19 | \$178,978.97 |
| SERVICIOS OFICIALES | \$35,980.00 | \$0.00 | \$35,980.00 | \$17,494.49 | \$17,494.49 | \$18,485.51 |
| OTROS SERVICIOS GENERALES | \$312,409.82 | \$0.00 | \$312,409.82 | \$254,194.04 | \$254,194.04 | \$58,215.78 |
| TRANSFERENCIAS, ASIGNACIONES, SUBSIDIOS Y OTROS | \$5,200,000.00 | \$9,958,000.00 | \$15,158,000.00 | \$7,934,874.07 | \$7,934,874.07 | \$7,223,125.93 |
| TRANSFERENCIAS INTERNAS Y ASIGNACIONES AL SECTOR PÚBLICO | \$0.00 | \$0.00 | \$0.00 | \$0.00 | \$0.00 | \$0.00 |
| TRANSFERENCIAS AL RESTO DEL SECTOR PÚBLICO | \$0.00 | \$0.00 | \$0.00 | \$0.00 | \$0.00 | \$0.00 |
| SUBSIDIOS Y SUBVENCIONES | \$0.00 | \$0.00 | \$0.00 | \$0.00 | \$0.00 | \$0.00 |
| AYUDAS SOCIALES | \$0.00 | \$0.00 | \$0.00 | \$0.00 | \$0.00 | \$0.00 |
| PENSIONES Y JUBILACIONES | \$5,200,000.00 | \$9,958,000.00 | \$15,158,000.00 | \$7,934,874.07 | \$7,934,874.07 | \$7,223,125.93 |

Estado Analítico del Ejercicio Presupuesto de Egresos

Clasificación por Objeto del Gasto (Capítulo y Concepto)

Del 01/ene./2019 Al 31/oct./2019

Fecha y 04/mar./2020

hora de Impresión 10:39 a. m.

Usu: jacqueline
Rep: rptEstadoPresupuestoEgresos_CP_CTO

| Concepto | Egresos | | | | | Subejercicio 6 = (3 - 4) |
|--|-----------------------|--------------------------------------|-----------------------|-----------------------|-----------------------|-------------------------------|
| | Aprobado 1 | Ampliaciones / (Reducciones) 2 | Modificado 3=(1+2) | Devengado 4 | Pagado 5 | |
| TRANSFERENCIAS A FIDEICOMISOS, MANDATOS Y OTROS AI | \$0.00 | \$0.00 | \$0.00 | \$0.00 | \$0.00 | \$0.00 |
| TRANSFERENCIAS A LA SEGURIDAD SOCIAL | \$0.00 | \$0.00 | \$0.00 | \$0.00 | \$0.00 | \$0.00 |
| DONATIVOS | \$0.00 | \$0.00 | \$0.00 | \$0.00 | \$0.00 | \$0.00 |
| TRANSFERENCIAS AL EXTERIOR | \$0.00 | \$0.00 | \$0.00 | \$0.00 | \$0.00 | \$0.00 |
| BIENES MUEBLES, INMUEBLES E INTANGIBLES | \$1,100,000.00 | \$0.00 | \$1,100,000.00 | \$1,013,811.16 | \$1,013,811.16 | \$86,188.84 |
| MOBILIARIO Y EQUIPO DE ADMINISTRACIÓN | \$753,013.00 | \$0.00 | \$753,013.00 | \$699,963.07 | \$699,963.07 | \$53,049.93 |
| MOBILIARIO Y EQUIPO EDUCACIONAL Y RECREATIVO | \$23,336.00 | \$0.00 | \$23,336.00 | \$0.00 | \$0.00 | \$23,336.00 |
| EQUIPO E INSTRUMENTAL MÉDICO Y DE LABORATORIO | \$0.00 | \$0.00 | \$0.00 | \$0.00 | \$0.00 | \$0.00 |
| VEHÍCULOS Y EQUIPO DE TRANSPORTE | \$238,922.00 | \$0.00 | \$238,922.00 | \$233,989.00 | \$233,989.00 | \$4,933.00 |
| EQUIPO DE DEFENSA Y SEGURIDAD | \$0.00 | \$0.00 | \$0.00 | \$0.00 | \$0.00 | \$0.00 |
| MAQUINARIA, OTROS EQUIPOS Y HERRAMIENTAS | \$3,730.00 | \$0.00 | \$3,730.00 | \$0.00 | \$0.00 | \$3,730.00 |
| ACTIVOS BIOLÓGICOS | \$0.00 | \$0.00 | \$0.00 | \$0.00 | \$0.00 | \$0.00 |
| BIENES INMUEBLES | \$0.00 | \$0.00 | \$0.00 | \$0.00 | \$0.00 | \$0.00 |
| ACTIVOS INTANGIBLES | \$80,999.00 | \$0.00 | \$80,999.00 | \$79,859.09 | \$79,859.09 | \$1,139.91 |
| INVERSIÓN PÚBLICA | \$0.00 | \$0.00 | \$0.00 | \$0.00 | \$0.00 | \$0.00 |
| OBRA PÚBLICA EN BIENES DE DOMINIO PÚBLICO | \$0.00 | \$0.00 | \$0.00 | \$0.00 | \$0.00 | \$0.00 |
| OBRA PÚBLICA EN BIENES PROPIOS | \$0.00 | \$0.00 | \$0.00 | \$0.00 | \$0.00 | \$0.00 |
| PROYECTOS PRODUCTIVOS Y ACCIONES DE FOMENTO | \$0.00 | \$0.00 | \$0.00 | \$0.00 | \$0.00 | \$0.00 |
| INVERSIONES FINANCIERAS Y OTRAS PROVISIONES | \$0.00 | \$0.00 | \$0.00 | \$0.00 | \$0.00 | \$0.00 |
| INVERSIONES PARA EL FOMENTO DE ACTIVIDADES PRODUC | \$0.00 | \$0.00 | \$0.00 | \$0.00 | \$0.00 | \$0.00 |
| ACCIONES Y PARTICIPACIONES DE CAPITAL | \$0.00 | \$0.00 | \$0.00 | \$0.00 | \$0.00 | \$0.00 |
| COMPRA DE TÍTULOS Y VALORES | \$0.00 | \$0.00 | \$0.00 | \$0.00 | \$0.00 | \$0.00 |
| CONCESIÓN DE PRÉSTAMOS | \$0.00 | \$0.00 | \$0.00 | \$0.00 | \$0.00 | \$0.00 |
| INVERSIONES EN FIDEICOMISOS, MANDATOS Y OTROS ANÁL | \$0.00 | \$0.00 | \$0.00 | \$0.00 | \$0.00 | \$0.00 |
| OTRAS INVERSIONES FINANCIERAS | \$0.00 | \$0.00 | \$0.00 | \$0.00 | \$0.00 | \$0.00 |
| PROVISIONES PARA CONTINGENCIAS Y OTRAS EROGACIONI | \$0.00 | \$0.00 | \$0.00 | \$0.00 | \$0.00 | \$0.00 |
| PARTICIPACIONES Y APORTACIONES | \$0.00 | \$0.00 | \$0.00 | \$0.00 | \$0.00 | \$0.00 |
| PARTICIPACIONES | \$0.00 | \$0.00 | \$0.00 | \$0.00 | \$0.00 | \$0.00 |
| APORTACIONES | \$0.00 | \$0.00 | \$0.00 | \$0.00 | \$0.00 | \$0.00 |
| CONVENIOS | \$0.00 | \$0.00 | \$0.00 | \$0.00 | \$0.00 | \$0.00 |
| DEUDA PÚBLICA | \$150,000.00 | \$0.00 | \$150,000.00 | \$0.00 | \$0.00 | \$150,000.00 |
| AMORTIZACIÓN DE LA DEUDA PÚBLICA | \$0.00 | \$0.00 | \$0.00 | \$0.00 | \$0.00 | \$0.00 |
| INTERESES DE LA DEUDA PÚBLICA | \$0.00 | \$0.00 | \$0.00 | \$0.00 | \$0.00 | \$0.00 |
| COMISIONES DE LA DEUDA PÚBLICA | \$0.00 | \$0.00 | \$0.00 | \$0.00 | \$0.00 | \$0.00 |





Usr: jacqueline
 Rep: rptEstadoPresupuestoEgresos_CP_CTO

ESTADOS FINANCIEROS Y CUENTAS DEL ESTADO DE COLIMA

Estado Analítico del Ejercicio Presupuesto de Egresos
 Clasificación por Objeto del Gasto (Capítulo y Concepto)
 | Del 01/ene./2019 Al 31/oct./2019

Fecha y hora de Impresión | 04/mar./2020
 10:39 a. m.

| Concepto | Egresos | | | | | Subejercicio 6 = (3 - 4) |
|--|------------------------|--------------------------------------|-------------------------|------------------------|------------------------|-------------------------------|
| | Aprobado 1 | Ampliaciones / (Reducciones) 2 | Modificado 3=(1+2) | Devengado 4 | Pagado 5 | |
| GASTOS DE LA DEUDA PÚBLICA | \$0.00 | \$0.00 | \$0.00 | \$0.00 | \$0.00 | \$0.00 |
| COSTO POR COBERTURAS | \$0.00 | \$0.00 | \$0.00 | \$0.00 | \$0.00 | \$0.00 |
| APOYOS FINANCIEROS | \$0.00 | \$0.00 | \$0.00 | \$0.00 | \$0.00 | \$0.00 |
| ADEUDOS DE EJERCICIOS FISCALES ANTERIORES (ADEFAS) | \$150,000.00 | \$0.00 | \$150,000.00 | \$0.00 | \$0.00 | \$150,000.00 |
| Total del Gasto | \$92,887,155.98 | \$9,958,000.00 | \$102,845,155.98 | \$69,812,471.97 | \$53,022,055.20 | \$33,032,684.01 |

Estado Analítico del Ejercicio Presupuesto de Egresos
 Clasificación Económica (por Tipo de Gasto)
 | Del 01/ene./2019 Al 31/oct./2019

Usu: jacqueline
 Rep: rptEstadoPresupuestoEgresos_CL2

Fecha y hora de Impresión 04/mar./2020 12:12 p. m.

| Concepto | Egresos | | | | | Subejercicio |
|---|------------------------|------------------------------|-------------------------|------------------------|------------------------|------------------------|
| | Aprobado | Ampliaciones / (Reducciones) | Modificado | Devengado | Pagado | |
| 1 Gasto Corriente | \$86,277,112.14 | \$0.00 | \$86,277,112.14 | \$60,826,271.96 | \$44,035,855.19 | \$25,450,840.18 |
| 2 Gasto de Capital | \$1,260,043.84 | \$0.00 | \$1,260,043.84 | \$1,051,325.94 | \$1,051,325.94 | \$208,717.90 |
| 3 Amortización de la deuda y disminución de pasivos | \$150,000.00 | \$0.00 | \$150,000.00 | \$0.00 | \$0.00 | \$150,000.00 |
| 4 Pensiones y Jubilaciones | \$5,200,000.00 | \$9,958,000.00 | \$15,158,000.00 | \$7,934,874.07 | \$7,934,874.07 | \$7,223,125.93 |
| 5 Participaciones | \$0.00 | \$0.00 | \$0.00 | \$0.00 | \$0.00 | \$0.00 |
| Total | \$92,887,155.98 | \$9,958,000.00 | \$102,845,155.98 | \$69,812,471.97 | \$53,022,055.20 | \$33,032,684.01 |



| Concepto | Egresos | | | | | Subejercicio 6 = (3 - 4) |
|---|------------------------|--------------------------------------|-------------------------|------------------------|------------------------|-------------------------------|
| | Aprobado 1 | Ampliaciones / (Reducciones) 2 | Modificado 3=(1+2) | Devengado 4 | Pagado 5 | |
| Sin Ramo/Dependencia | | | | | | |
| DIRECCION GENERAL | \$19,509,194.16 | \$0.00 | \$19,509,194.16 | \$12,276,413.93 | \$12,276,413.93 | \$7,232,780.23 |
| DIRECCION ADMINISTRATIVA | \$854,367.84 | \$0.00 | \$854,367.84 | \$578,058.52 | \$576,585.26 | \$276,309.32 |
| DIRECCION DE ASUNTOS JURIDICOS | \$1,395,954.00 | \$0.00 | \$1,395,954.00 | \$966,060.00 | \$966,060.00 | \$429,894.00 |
| DIRECCION DE TENOLOGIAS DE LA INFORMACION | \$1,846,830.00 | \$0.00 | \$1,846,830.00 | \$938,943.41 | \$938,943.41 | \$907,886.59 |
| DIRECCION DE FINANZAS | \$561,531.18 | \$0.00 | \$561,531.18 | \$147,379.96 | \$147,379.96 | \$414,151.22 |
| DIRECCION DE PRESTACIONES | \$6,337,037.00 | \$9,958,000.00 | \$16,295,037.00 | \$8,752,998.41 | \$8,752,998.41 | \$7,542,038.59 |
| DIRECCION DE SERVICIOS MEDICOS | \$62,382,241.80 | \$0.00 | \$62,382,241.80 | \$46,152,617.74 | \$29,363,674.23 | \$16,229,624.06 |
| Sin Ramo/Dependencia | \$92,887,155.98 | \$9,958,000.00 | \$102,845,155.98 | \$69,812,471.97 | \$53,022,055.20 | \$33,032,684.01 |
| Total Final | \$92,887,155.98 | \$9,958,000.00 | \$102,845,155.98 | \$69,812,471.97 | \$53,022,055.20 | \$33,032,684.01 |



Estado Analítico del Ejercicio Presupuesto de Egresos

Clasificación Funcional (Finalidad y Función)

| Del 01/ene./2019 Al 31/oct./2019

Fecha y 04/mar./2020

hora de Impresión 12:23 p. m.

Usr: jacqueline
Rep: rptEstadoPresupuestoEgresos_FN3

| Concepto | Egresos | | | | | Subejercicio 6 = (3 - 4) |
|--|-----------------|--------------------------------------|-----------------------|-----------------|-----------------|-------------------------------|
| | Aprobado 1 | Ampliaciones / (Reducciones) 2 | Modificado 3=(1+2) | Devengado 4 | Pagado 5 | |
| GOBIERNO | \$30,504,914.18 | \$9,958,000.00 | \$40,462,914.18 | \$23,659,854.23 | \$23,658,380.97 | \$16,803,059.95 |
| LEGISLACIÓN | \$0.00 | \$0.00 | \$0.00 | \$0.00 | \$0.00 | \$0.00 |
| JUSTICIA | \$0.00 | \$0.00 | \$0.00 | \$0.00 | \$0.00 | \$0.00 |
| COORDINACIÓN DE LA POLÍTICA DE GOBIERNO | \$0.00 | \$0.00 | \$0.00 | \$0.00 | \$0.00 | \$0.00 |
| RELACIONES EXTERIORES | \$0.00 | \$0.00 | \$0.00 | \$0.00 | \$0.00 | \$0.00 |
| ASUNTOS FINANCIEROS Y HACENDARIOS | \$30,504,914.18 | \$9,958,000.00 | \$40,462,914.18 | \$23,659,854.23 | \$23,658,380.97 | \$16,803,059.95 |
| SEGURIDAD NACIONAL | \$0.00 | \$0.00 | \$0.00 | \$0.00 | \$0.00 | \$0.00 |
| ASUNTOS DE ORDEN PÚBLICO Y DE SEGURIDAD INTERIOR | \$0.00 | \$0.00 | \$0.00 | \$0.00 | \$0.00 | \$0.00 |
| OTROS SERVICIOS GENERALES | \$0.00 | \$0.00 | \$0.00 | \$0.00 | \$0.00 | \$0.00 |
| DESARROLLO SOCIAL | \$62,382,241.80 | \$0.00 | \$62,382,241.80 | \$46,152,617.74 | \$29,363,674.23 | \$16,229,624.06 |
| PROTECCIÓN AMBIENTAL | \$0.00 | \$0.00 | \$0.00 | \$0.00 | \$0.00 | \$0.00 |
| VIVIENDA Y SERVICIOS A LA COMUNIDAD | \$0.00 | \$0.00 | \$0.00 | \$0.00 | \$0.00 | \$0.00 |
| SALUD | \$62,382,241.80 | \$0.00 | \$62,382,241.80 | \$46,152,617.74 | \$29,363,674.23 | \$16,229,624.06 |
| RECREACIÓN, CULTURA Y OTRAS MANIFESTACIONES SOCIALES | \$0.00 | \$0.00 | \$0.00 | \$0.00 | \$0.00 | \$0.00 |
| EDUCACIÓN | \$0.00 | \$0.00 | \$0.00 | \$0.00 | \$0.00 | \$0.00 |
| PROTECCIÓN SOCIAL | \$0.00 | \$0.00 | \$0.00 | \$0.00 | \$0.00 | \$0.00 |
| OTROS ASUNTOS SOCIALES | \$0.00 | \$0.00 | \$0.00 | \$0.00 | \$0.00 | \$0.00 |
| DESARROLLO ECONÓMICO | \$0.00 | \$0.00 | \$0.00 | \$0.00 | \$0.00 | \$0.00 |
| ASUNTOS ECONÓMICOS, COMERCIALES Y LABORALES EN GENE | \$0.00 | \$0.00 | \$0.00 | \$0.00 | \$0.00 | \$0.00 |
| AGROPECUARIA, SILVICULTURA, PESCA Y CAZA | \$0.00 | \$0.00 | \$0.00 | \$0.00 | \$0.00 | \$0.00 |
| COMBUSTIBLES Y ENERGÍA | \$0.00 | \$0.00 | \$0.00 | \$0.00 | \$0.00 | \$0.00 |
| MINERÍA, MANUFACTURAS Y CONSTRUCCIÓN | \$0.00 | \$0.00 | \$0.00 | \$0.00 | \$0.00 | \$0.00 |
| TRANSPORTE | \$0.00 | \$0.00 | \$0.00 | \$0.00 | \$0.00 | \$0.00 |
| COMUNICACIONES | \$0.00 | \$0.00 | \$0.00 | \$0.00 | \$0.00 | \$0.00 |
| TURISMO | \$0.00 | \$0.00 | \$0.00 | \$0.00 | \$0.00 | \$0.00 |
| CIENCIA, TECNOLOGÍA E INNOVACIÓN | \$0.00 | \$0.00 | \$0.00 | \$0.00 | \$0.00 | \$0.00 |
| OTRAS INDUSTRIAS Y OTROS ASUNTOS ECONÓMICOS | \$0.00 | \$0.00 | \$0.00 | \$0.00 | \$0.00 | \$0.00 |
| OTRAS NO CLASIFICADAS EN FUNCIONES ANTERIORES | \$0.00 | \$0.00 | \$0.00 | \$0.00 | \$0.00 | \$0.00 |
| TRANSACCIONES DE LA DEUDA PÚBLICA / COSTO FINANCIERO C | \$0.00 | \$0.00 | \$0.00 | \$0.00 | \$0.00 | \$0.00 |
| TRANSFERENCIAS, PARTICIPACIONES Y APORTACIONES ENTRE | \$0.00 | \$0.00 | \$0.00 | \$0.00 | \$0.00 | \$0.00 |
| SANEAMIENTO DEL SISTEMA FINANCIERO | \$0.00 | \$0.00 | \$0.00 | \$0.00 | \$0.00 | \$0.00 |
| ADEUDOS DE EJERCICIOS FISCALES ANTERIORES | \$0.00 | \$0.00 | \$0.00 | \$0.00 | \$0.00 | \$0.00 |
| Gasto | \$92,887,155.98 | \$9,958,000.00 | \$102,845,155.98 | \$69,812,471.97 | \$53,022,055.20 | \$33,032,684.01 |



| Concepto | Egresos | | | | | Subejercicio 6 = (3 - 4) |
|---|------------------------|--------------------------------------|-------------------------|------------------------|------------------------|-------------------------------|
| | Aprobado 1 | Ampliaciones / (Reducciones) 2 | Modificado 3=(1+2) | Devengado 4 | Pagado 5 | |
| Programas | | | | | | |
| Subsidios: Sector Social y Privado o Entidades Federativas | | | | | | |
| Sujetos a Reglas de Operación | \$0.00 | \$0.00 | \$0.00 | \$0.00 | \$0.00 | \$0.00 |
| Otros Subsidios | \$0.00 | \$0.00 | \$0.00 | \$0.00 | \$0.00 | \$0.00 |
| Subsidios: Sector Social y Privado o Entidades Federativas | \$0.00 | \$0.00 | \$0.00 | \$0.00 | \$0.00 | \$0.00 |
| Desempeño de las Funciones | | | | | | |
| Prestación de Servicios Públicos | \$0.00 | \$0.00 | \$0.00 | \$0.00 | \$0.00 | \$0.00 |
| Provisión de Bienes Públicos | \$0.00 | \$0.00 | \$0.00 | \$0.00 | \$0.00 | \$0.00 |
| Planeación, seguimiento y evaluación de políticas públicas | \$0.00 | \$0.00 | \$0.00 | \$0.00 | \$0.00 | \$0.00 |
| Promoción y fomento | \$0.00 | \$0.00 | \$0.00 | \$0.00 | \$0.00 | \$0.00 |
| Regulación y supervisión | \$0.00 | \$0.00 | \$0.00 | \$0.00 | \$0.00 | \$0.00 |
| Funciones de las Fuerzas Armadas (Únicamente Gobierno Federal) | \$0.00 | \$0.00 | \$0.00 | \$0.00 | \$0.00 | \$0.00 |
| Específicos | \$0.00 | \$0.00 | \$0.00 | \$0.00 | \$0.00 | \$0.00 |
| Proyectos de Inversión | \$0.00 | \$0.00 | \$0.00 | \$0.00 | \$0.00 | \$0.00 |
| Desempeño de las Funciones | \$0.00 | \$0.00 | \$0.00 | \$0.00 | \$0.00 | \$0.00 |
| Administrativos y de Apoyo | | | | | | |
| Apoyo al proceso presupuestario y para mejorar la eficiencia | \$0.00 | \$0.00 | \$0.00 | \$0.00 | \$0.00 | \$0.00 |
| Apoyo a la función pública y al mejoramiento de la gestión | \$0.00 | \$0.00 | \$0.00 | \$0.00 | \$0.00 | \$0.00 |
| Operaciones ajenas | \$0.00 | \$0.00 | \$0.00 | \$0.00 | \$0.00 | \$0.00 |
| Administrativos y de Apoyo | \$0.00 | \$0.00 | \$0.00 | \$0.00 | \$0.00 | \$0.00 |
| Compromisos | | | | | | |
| Obligaciones de cumplimiento de resolución jurisdiccional | \$0.00 | \$0.00 | \$0.00 | \$0.00 | \$0.00 | \$0.00 |
| Desastres Naturales | \$0.00 | \$0.00 | \$0.00 | \$0.00 | \$0.00 | \$0.00 |
| Compromisos | \$0.00 | \$0.00 | \$0.00 | \$0.00 | \$0.00 | \$0.00 |
| Obligaciones | | | | | | |
| Pensiones y jubilaciones | \$30,504,914.18 | \$9,958,000.00 | \$40,462,914.18 | \$23,659,854.23 | \$23,658,380.97 | \$16,803,059.95 |
| Aportaciones a la seguridad social | \$62,382,241.80 | \$0.00 | \$62,382,241.80 | \$46,152,617.74 | \$29,363,674.23 | \$16,229,624.06 |
| Aportaciones a fondos de estabilización | \$0.00 | \$0.00 | \$0.00 | \$0.00 | \$0.00 | \$0.00 |
| Aportaciones a fondos de inversión y reestructura de pensión | \$0.00 | \$0.00 | \$0.00 | \$0.00 | \$0.00 | \$0.00 |
| Obligaciones | \$92,887,155.98 | \$9,958,000.00 | \$102,845,155.98 | \$69,812,471.97 | \$53,022,055.20 | \$33,032,684.01 |
| Programas de Gasto Federalizado | | | | | | |
| Gasto Federalizado | \$0.00 | \$0.00 | \$0.00 | \$0.00 | \$0.00 | \$0.00 |



| Concepto | Egresos | | | | | Subejercicio 6 = (3 - 4) |
|--|------------------------|--------------------------------------|-------------------------|------------------------|------------------------|-------------------------------|
| | Aprobado 1 | Ampliaciones / (Reducciones) 2 | Modificado 3=(1+2) | Devengado 4 | Pagado 5 | |
| Programas | | | | | | |
| Programas de Gasto Federalizado | \$0.00 | \$0.00 | \$0.00 | \$0.00 | \$0.00 | \$0.00 |
| Participaciones a entidades federativas y municipios | | | | | | |
| Participaciones a entidades federativas y municipios | \$0.00 | \$0.00 | \$0.00 | \$0.00 | \$0.00 | \$0.00 |
| Participaciones a entidades federativas y municipios | \$0.00 | \$0.00 | \$0.00 | \$0.00 | \$0.00 | \$0.00 |
| Costo financiero, deuda o apoyos a deudores y ahorradores | | | | | | |
| Costo financiero, deuda o apoyos a deudores y ahorradores | \$0.00 | \$0.00 | \$0.00 | \$0.00 | \$0.00 | \$0.00 |
| Costo financiero, deuda o apoyos a deudores y ahorradores | \$0.00 | \$0.00 | \$0.00 | \$0.00 | \$0.00 | \$0.00 |
| Adeudos de ejercicios fiscales anteriores | | | | | | |
| Adeudos de ejercicios fiscales anteriores | \$0.00 | \$0.00 | \$0.00 | \$0.00 | \$0.00 | \$0.00 |
| Adeudos de ejercicios fiscales anteriores | \$0.00 | \$0.00 | \$0.00 | \$0.00 | \$0.00 | \$0.00 |
| Total del Gasto | \$92,887,155.98 | \$9,958,000.00 | \$102,845,155.98 | \$69,812,471.97 | \$53,022,055.20 | \$33,032,684.01 |






**INSTITUTO DE PENSIONES DE LOS SERVIDORES PUBLICOS
COLIMA**

Endeudamiento Neto

Del 01/ene./2019 Al 31/oct./2019

Usu: jacqueline

Rep: rptEndeudamientoNeto

Fecha y hora de Impresión 04/mar./2020
12:52 p. m.

| Identificación de Crédito o Instrumento | Contratación/Colocación | Amortización | Endeudamiento Neto |
|---|-------------------------|---------------|--------------------|
| | A | B | C=A-B |
| Créditos Bancarios | | | |
| Total Créditos Bancarios | \$0.00 | \$0.00 | \$0.00 |
| Otros Instrumentos de Deuda | | | |
| Total Otros Instrumentos de Deuda | \$0.00 | \$0.00 | \$0.00 |
| Total | \$0.00 | \$0.00 | \$0.00 |



**INSTITUTO DE PENSIONES DE LOS SERVIDORES PUBLICOS
COLIMA**

**Intereses de la Deuda
Del 01/ene./2019 Al 31/oct./2019**

Usu: jacqueline
Rep: rptInteresedelaDeuda

Fecha y hora de Impresión | 04/mar./2020
01:03 p. m.

| Identificación de Crédito o Instrumento | Devengado | Pagado |
|---|-----------|--------|
| Créditos Bancarios | | |
| Total de Intereses de Créditos Bancarios | \$0.00 | \$0.00 |
| Otros Instrumentos de Deuda | | |
| Total de Intereses de Otros Instrumentos de Deuda | \$0.00 | \$0.00 |

B



INSTITUTO DE PENSIONES DE LOS SERVIDORES PUBLICOS COLIMA

Indicadores de Postura Fiscal del 01/ene./2019 al 31/oct./2019

Isr: jacqueline
rep: rptIndicadoresPosturaFiscal

Fecha y hora de Impresión | 04/mar./2020
01:07 p. m.

| Concepto | Estimado | Devengado | Pagado |
|---|-------------------------|-------------------------|-------------------------|
| I. Ingresos Presupuestarios (I=1+2) | \$102,845,155.94 | \$203,518,196.10 | \$203,518,196.10 |
| 1. Ingresos del Gobierno de la Entidad Federativa | \$0.00 | \$0.00 | \$0.00 |
| 2. Ingresos del Sector Paraestatal | \$102,845,155.94 | \$203,518,196.10 | \$203,518,196.10 |
| II. Egresos Presupuestarios (II=3+4) | \$92,737,155.98 | \$69,812,471.97 | \$53,022,055.20 |
| 3. Egresos del Gobierno de la Entidad Federativa | \$0.00 | \$0.00 | \$0.00 |
| 4. Egresos del Sector Paraestatal | \$92,737,155.98 | \$69,812,471.97 | \$53,022,055.20 |
| III. Balance Presupuestario (Superávit o Déficit) (III = I - II) | \$10,107,999.96 | \$133,705,724.13 | \$150,496,140.90 |

| Concepto | Estimado | Devengado | Pagado |
|---|------------------------|-------------------------|-------------------------|
| III. Balance Presupuestario (Superávit o Déficit) | \$10,107,999.96 | \$133,705,724.13 | \$150,496,140.90 |
| IV. Intereses, Comisiones y Gastos de la Deuda | \$0.00 | \$0.00 | \$0.00 |
| V. Balance Primario (Superávit o Déficit) (V= III - IV) | \$10,107,999.96 | \$133,705,724.13 | \$150,496,140.90 |

| Concepto | Estimado | Devengado | Pagado |
|--|----------------------|---------------|---------------|
| A. Financiamiento | \$0.00 | \$0.00 | \$0.00 |
| B. Amortización de la deuda | \$150,000.00 | \$0.00 | \$0.00 |
| C. Endeudamiento ó desendeudamiento (C = A - B) | -\$150,000.00 | \$0.00 | \$0.00 |



FORMATOS DE LA LEY DE DISCIPLINA FINANCIERA

- ESTADO DE SITUACIÓN FINANCIERA DETALLADO
- INFORME ANALÍTICO DE LA DEUDA PÚBLICA Y OTROS PASIVOS
- INFORME ANALÍTICO DE OBLIGACIONES DIFERENTES DE FINANCIAMIENTOS
- BALANCE PRESUPUESTARIO
- ESTADO ANALÍTICO DE INGRESOS DETALLADO
- ESTADO ANALÍTICO DEL EJERCICIO DEL PRESUPUESTO DE EGRESOS DETALLADO
- CLASIFICACIÓN POR OBJETO DEL GASTO
- CLASIFICACIÓN ADMINISTRATIVA
- CLASIFICACIÓN FUNCIONAL
- CLASIFICACIÓN DE SERVICIOS PERSONALES POR CATEGORÍA

INSTITUTO DE PENSIONES DE LOS SERVIDORES PÚBLICOS DEL ESTADO DE COLIMA (a)
Estado de Situación Financiera Detallado - LDF
Al 31 de diciembre de 2018 y al 31 de Octubre de 2019 (b)
(PESOS)

| Concepto (c) | 2019 (d) | 31 de diciembre de 2018 (e) | Concepto (c) | 2019 (d) | 31 de diciembre de 2018 (e) |
|--|----------------------|-----------------------------|--|----------------------|-----------------------------|
| ACTIVO | | | PASIVO | | |
| Activo Circulante | | | Activo Circulante | | |
| a. Efectivo y Equivalentes (a=a1+a2+a3+a4+a5+a6+a7) | 61,723,644 | 39,058,660 | a. Cuentas por Pagar a Corto Plazo (a=a1+a2+a3+a4+a5+a6+a7+a8+a9) | 43,936,720 | 36,854,510 |
| a1) Efectivo | 0 | 0 | a1) Servicios Personales por Pagar a Corto Plazo | 0 | 0 |
| a2) Bancos/Tesorería | 48,392,571 | 39,055,896 | a2) Proveedores por Pagar a Corto Plazo | 41,702,950 | 35,374,851 |
| a3) Bancos/Dependencias y Otros | 0 | 0 | a3) Contratistas por Obras Públicas por Pagar a Corto Plazo | 0 | 0 |
| a4) Inversiones Temporales (Hasta 3 meses) | 13,331,073 | 2,764 | a4) Participaciones y Aportaciones por Pagar a Corto Plazo | 0 | 0 |
| a5) Fondos con Afectación Específica | 0 | 0 | a5) Transferencias Otorgadas por Pagar a Corto Plazo | 0 | 0 |
| a6) Depósitos de Fondos de Terceros en Garantía y/o Administración | 0 | 0 | a6) Intereses, Comisiones y Otros Gastos de la Deuda Pública por Pagar a Corto Plazo | 0 | 0 |
| a7) Otros Efectivos y Equivalentes | 0 | 0 | a7) Retenciones y Contribuciones por Pagar a Corto Plazo | 2,095,905 | 1,341,795 |
| b. Derechos a Recibir Efectivo o Equivalentes (b=b1+b2+b3+b4+b5+b6+b7) | 1,549,923,044 | 1,001,668,538 | a8) Devoluciones de la Ley de Ingresos por Pagar a Corto Plazo | 0 | 0 |
| b1) Inversiones Financieras de Corto Plazo | 0 | 0 | a9) Otras Cuentas por Pagar a Corto Plazo | 137,865 | 137,865 |
| b2) Cuentas por Cobrar a Corto Plazo | 1,120,390,308 | 728,828,754 | b. Documentos por Pagar a Corto Plazo (b=b1+b2+b3) | 0 | 0 |
| b3) Deudores Diversos por Cobrar a Corto Plazo | 205,769 | 42,866 | b1) Documentos Comerciales por Pagar a Corto Plazo | 0 | 0 |
| b4) Ingresos por Recuperar a Corto Plazo | 426,585,078 | 270,014,089 | b2) Documentos con Contratistas por Obras Públicas por Pagar a Corto Plazo | 0 | 0 |
| b5) Deudores por Anticipos de la Tesorería a Corto Plazo | 4,545 | 3,985 | b3) Otros Documentos por Pagar a Corto Plazo | 0 | 0 |
| b6) Préstamos Otorgados a Corto Plazo | 0 | 0 | c. Porción a Corto Plazo de la Deuda Pública a Largo Plazo (c=c1+c2) | 0 | 0 |
| b7) Otros Derechos a Recibir Efectivo o Equivalentes a Corto Plazo | 2,737,344 | 2,778,844 | c1) Porción a Corto Plazo de la Deuda Pública | 0 | 0 |
| c. Derechos a Recibir Bienes o Servicios (c=c1+c2+c3+c4+c5) | 0 | 0 | c2) Porción a Corto Plazo de Arrendamiento Financiero | 0 | 0 |
| c1) Anticipo a Proveedores por Adquisición de Bienes y Prestación de Servicios a Corto Plazo | 0 | 0 | d. Títulos y Valores a Corto Plazo | 0 | 0 |
| c2) Anticipo a Proveedores por Adquisición de Bienes Inmuebles y Muebles a Corto Plazo | 0 | 0 | e. Pasivos Diferidos a Corto Plazo (e=e1+e2+e3) | 20,906,807 | 20,906,807 |
| c3) Anticipo a Proveedores por Adquisición de Bienes Intangibles a Corto Plazo | 0 | 0 | e1) Ingresos Cobrados por Adelantado a Corto Plazo | 20,906,807 | 20,906,807 |
| c4) Anticipo a Contratistas por Obras Públicas a Corto Plazo | 0 | 0 | e2) Intereses Cobrados por Adelantado a Corto Plazo | 0 | 0 |
| c5) Otros Derechos a Recibir Bienes o Servicios a Corto Plazo | 0 | 0 | e3) Otros Pasivos Diferidos a Corto Plazo | 0 | 0 |
| d. Inventarios (d=d1+d2+d3+d4+d5) | 0 | 0 | f. Fondos y Bienes de Terceros en Garantía y/o Administración a Corto Plazo (f=f1+f2+f3+f4+f5+f6) | -764,439 | 41,910 |
| d1) Inventario de Mercancías para Venta | 0 | 0 | f1) Fondos en Garantía a Corto Plazo | -764,439 | 41,910 |
| d2) Inventario de Mercancías Terminadas | 0 | 0 | f2) Fondos en Administración a Corto Plazo | 0 | 0 |
| d3) Inventario de Mercancías en Proceso de Elaboración | 0 | 0 | f3) Fondos Contingentes a Corto Plazo | 0 | 0 |
| d4) Inventario de Materias Primas, Materiales y Suministros para Producción | 0 | 0 | f4) Fondos de Fideicomisos, Mandatos y Contratos Análogos a Corto Plazo | 0 | 0 |
| d5) Bienes en Tránsito | 0 | 0 | f5) Otros Fondos de Terceros en Garantía y/o Administración a Corto Plazo | 0 | 0 |
| e. Almacenes | 0 | 0 | f6) Valores y Bienes en Garantía a Corto Plazo | 0 | 0 |
| f. Estimación por Pérdida o Deterioro de Activos Circulantes (f=f1+f2) | 0 | 0 | g. Provisiones a Corto Plazo (g=g1+g2+g3) | 0 | 0 |
| f1) Estimación para Cuentas Incobrables por Derechos a Recibir Efectivo o Equivalentes | 0 | 0 | g1) Provisión para Demandas y Juicios a Corto Plazo | 0 | 0 |
| f2) Estimación por Deterioro de Inventarios | 0 | 0 | g2) Provisión para Contingencias a Corto Plazo | 0 | 0 |
| g. Otros Activos Circulantes (g=g1+g2+g3+g4) | 0 | 0 | g3) Otras Provisiones a Corto Plazo | 0 | 0 |
| g1) Valores en Garantía | 0 | 0 | h. Otros Pasivos a Corto Plazo (h=h1+h2+h3) | 0 | 0 |
| g2) Bienes en Garantía (excluye depósitos de fondos) | 0 | 0 | h1) Ingresos por Clasificar | 0 | 0 |
| g3) Bienes Derivados de Embargos, Decomisos, Aseguramientos y Dación en Pago | 0 | 0 | h2) Recaudación por Participar | 0 | 0 |
| g4) Adquisición con Fondos de Terceros | 0 | 0 | h3) Otros Pasivos Circulantes | 0 | 0 |
| IA. Total de Activos Circulantes (IA = a + b + c + d + e + f + g) | 1,611,646,588 | 1,040,727,198 | IIA. Total de Pasivos Circulantes (IIA = a + b + c + d + e + f + g + h) | 64,079,087 | 57,803,227 |
| Activo No Circulante | | | Pasivo No Circulante | | |
| a. Inversiones Financieras a Largo Plazo | 0 | 0 | a. Cuentas por Pagar a Largo Plazo | 0 | 0 |
| b. Derechos a Recibir Efectivo o Equivalentes a Largo Plazo | 85,858,496 | 371,551,600 | b. Documentos por Pagar a Largo Plazo | 0 | 0 |
| c. Bienes Inmuebles, Infraestructura y Construcciones en Proceso | 0 | 0 | c. Deuda Pública a Largo Plazo | 0 | 0 |
| d. Bienes Muebles | 1,723,300 | 789,348 | d. Pasivos Diferidos a Largo Plazo | 0 | 0 |
| e. Activos Intangibles | 414,660 | 334,801 | e. Fondos y Bienes de Terceros en Garantía y/o en Administración a Largo Plazo | 0 | 0 |
| f. Depreciación, Deterioro y Amortización Acumulada de Bienes | 0 | 0 | f. Provisiones a Largo Plazo | 0 | 0 |
| g. Activos Diferidos | 0 | 0 | IIIB. Total de Pasivos No Circulantes (IIIB = a + b + c + d + e + f) | 0 | 0 |
| h. Estimación por Pérdida o Deterioro de Activos no Circulantes | 0 | 0 | II. Total del Pasivo (II = IIA + IIIB) | 64,079,087 | 57,803,227 |
| i. Otros Activos no Circulantes | 0 | 0 | HACIENDA PÚBLICA/PATRIMONIO | | |
| IB. Total de Activos No Circulantes (IB = a + b + c + d + e + f + g + h + i) | 87,996,456 | 372,675,749 | IIIA. Hacienda Pública/Patrimonio Contribuido (IIIA = a + b + c) | 951,182,700 | 819,936,907 |
| I. Total del Activo (I = IA + IB) | 1,699,643,144 | 1,413,402,946 | a. Aportaciones | 821,338,598 | 711,173,211 |
| | | | b. Donaciones de Capital | 16,229,415 | 16,229,415 |
| | | | c. Actualización de la Hacienda Pública/Patrimonio | 113,614,686 | 92,534,280 |
| | | | IIIB. Hacienda Pública/Patrimonio Generado (IIIB = a + b + c + d + e) | 684,381,357 | 535,662,812 |
| | | | a. Resultados del Ejercicio (Ahorro/Desahorro) | 148,718,545 | 0 |
| | | | b. Resultados de Ejercicios Anteriores | 535,662,812 | 535,662,812 |
| | | | c. Revalúos | 0 | 0 |
| | | | d. Reservas | 0 | 0 |
| | | | e. Rectificaciones de Resultados de Ejercicios Anteriores | 0 | 0 |
| | | | IIIC. Exceso o Insuficiencia en la Actualización de la Hacienda Pública/Patrimonio (IIIC = a + b) | 0 | 0 |
| | | | a. Resultado por Posición Monetaria | 0 | 0 |
| | | | b. Resultado por Tenencia de Activos no Monetarios | 0 | 0 |
| | | | III. Total Hacienda Pública/Patrimonio (III = IIIA + IIIB + IIIC) | 1,635,564,056 | 1,355,599,719 |
| | | | IV. Total del Pasivo y Hacienda Pública/Patrimonio (IV = II + III) | 1,699,643,144 | 1,413,402,946 |

INSTITUTO DE PENSIONES DE LOS SERVIDORES PUBLICOS DEL ESTADO DE COLIMA (a)

Informe Analítico de la Deuda Pública y Otros Pasivos - LDF

Del 1 de Enero al 31 de Octubre de 2019 (b)

(PESOS)

| Denominación de la Deuda Pública y Otros Pasivos (c) | Saldo al 31 de diciembre de 2018 (d) | Disposiciones del Periodo (e) | Amortizaciones del Periodo (f) | Revaluaciones, Reclasificaciones y Otros Ajustes (g) | Saldo Final del Periodo h=d+e-f+g | Pago de Intereses del Periodo (i) | Pago de Comisiones y demás costos asociados durante el Periodo (j) |
|---|--------------------------------------|----------------------------------|-----------------------------------|---|--------------------------------------|--------------------------------------|---|
| 1. Deuda Pública (1=A+B) | 0 | 0 | 0 | 0 | 0 | 0 | 0 |
| A. Corto Plazo (A=a1+a2+a3) | 0 | 0 | 0 | 0 | 0 | 0 | 0 |
| a1) Instituciones de Crédito | 0 | 0 | 0 | 0 | 0 | 0 | 0 |
| a2) Títulos y Valores | 0 | 0 | 0 | 0 | 0 | 0 | 0 |
| a3) Arrendamientos Financieros | 0 | 0 | 0 | 0 | 0 | 0 | 0 |
| B. Largo Plazo (B=b1+b2+b3) | 0 | 0 | 0 | 0 | 0 | 0 | 0 |
| b1) Instituciones de Crédito | 0 | 0 | 0 | 0 | 0 | 0 | 0 |
| b2) Títulos y Valores | 0 | 0 | 0 | 0 | 0 | 0 | 0 |
| b3) Arrendamientos Financieros | 0 | 0 | 0 | 0 | 0 | 0 | 0 |
| 2. Otros Pasivos | 57,803,227 | | | | 64,079,087 | | |
| 3. Total de la Deuda Pública y Otros Pasivos | 57,803,227 | 0 | 0 | 0 | 64,079,087 | 0 | 0 |
| 4. Deuda Contingente 1 (Informativo) | 0 | 0 | 0 | 0 | 0 | 0 | 0 |
| A. Deuda Contingente 1 | 0 | | | | 0 | | |
| B. Deuda Contingente 2 | 0 | | | | 0 | | |
| C. Deuda Contingente XX | 0 | | | | 0 | | |
| 5. Valor de Instrumentos Bono Cupón Cero 2 (Informativo) | 0 | 0 | 0 | 0 | 0 | 0 | 0 |
| A. Instrumento Bono Cupón Cero 1 | | | | | 0 | | |
| B. Instrumento Bono Cupón Cero 2 | | | | | 0 | | |
| C. Instrumento Bono Cupón Cero XX | | | | | 0 | | |

1. Se refiere a cualquier Financiamiento sin fuente o garantía de pago definida, que sea asumida de manera solidaria o subsidiaria por las Entidades Federativas con sus Municipios, organismos descentralizados y empresas de participación estatal mayoritaria y fideicomisos, locales o municipales, y por los Municipios con sus respectivos organismos descentralizados y empresas de participación municipal mayoritaria.

2. Se refiere al valor del Bono Cupón Cero que respalda el pago de los créditos asociados al mismo (Activo).

| Obligaciones a Corto Plazo (k) | Monto Contratado (l) | Plazo Pactado (m) | Tasa de Interés (n) | Comisiones y Costos Relacionados (o) | Tasa Efectiva (p) |
|--|----------------------|-------------------|---------------------|--------------------------------------|-------------------|
| 6. Obligaciones a Corto Plazo (Informativo) | 0 | 0 | 0 | 0 | 0 |
| A. Crédito 1 | | | | | |
| B. Crédito 2 | | | | | |
| C. Crédito XX | | | | | |

INSTITUTO DE PENSIONES DE LOS SERVIDORES PUBLICOS DEL ESTADO DE COLIMA (a)

Informe Analítico de Obligaciones Diferentes de Financiamientos – LDF

Del 1 de Enero al 31 de Octubre de 2019 (b)

(PESOS)

| Denominación de las Obligaciones Diferentes de Financiamiento (c) | Fecha del Contrato (d) | Fecha de inicio de operación del proyecto (e) | Fecha de vencimiento (f) | Monto de la inversión pactado (g) | Plazo pactado (h) | Monto promedio mensual del pago de la contraprestación (i) | Monto promedio mensual del pago de la contraprestación correspondiente al pago de inversión (j) | Monto pagado de la inversión al XX de XXXX de 20XX (k) | Monto pagado de la inversión actualizado al XX de XXXX de 20XX (l) | Saldo pendiente por pagar de la inversión al XX de XXXX de 20XX (m = g - l) |
|--|---------------------------|--|-----------------------------|--------------------------------------|----------------------|---|--|---|---|--|
| A. Asociaciones Público Privadas (APP's) (A=a+b+c+d) | 0 | 0 | 0 | 0 | 0 | 0 | 0 | 0 | 0 | 0 |
| a) APP 1 | | | | | | | | | | 0 |
| b) APP 2 | | | | | | | | | | 0 |
| c) APP 3 | | | | | | | | | | 0 |
| d) APP XX | | | | | | | | | | 0 |
| B. Otros Instrumentos (B=a+b+c+d) | 0 | 0 | 0 | 0 | 0 | 0 | 0 | 0 | 0 | 0 |
| a) Otro Instrumento 1 | | | | | | | | | | 0 |
| b) Otro Instrumento 2 | | | | | | | | | | 0 |
| c) Otro Instrumento 3 | | | | | | | | | | 0 |
| d) Otro Instrumento XX | | | | | | | | | | 0 |
| C. Total de Obligaciones Diferentes de Financiamiento (C=A+B) | 0 | 0 | 0 | 0 | 0 | 0 | 0 | 0 | 0 | 0 |

INSTITUTO DE PENSIONES DE LOS SERVIDORES PUBLICOS DEL ESTADO DE COLIMA (a)
Balance Presupuestario - LDF
Del 1 de Enero al 31 de Octubre de 2019 (b)
(PESOS)

| Concepto (c) | Estimado/ Aprobado (d) | Devengado | Recaudado/ Pagado |
|--|---------------------------|--------------------|----------------------|
| A. Ingresos Totales (A = A1+A2+A3) | 102,695,156 | 203,518,196 | 203,518,196 |
| A1. Ingresos de Libre Disposición | 102,845,156 | 203,518,196 | 203,518,196 |
| A2. Transferencias Federales Etiquetadas | | | |
| A3. Financiamiento Neto | -150,000 | 0 | 0 |
| B. Egresos Presupuestarios¹ (B = B1+B2) | 92,737,156 | 69,812,472 | 53,022,055 |
| B1. Gasto No Etiquetado (sin incluir Amortización de la Deuda Pública) | 92,737,156 | 69,812,472 | 53,022,055 |
| B2. Gasto Etiquetado (sin incluir Amortización de la Deuda Pública) | | | |
| C. Remanentes del Ejercicio Anterior (C = C1 + C2) | | 0 | 0 |
| C1. Remanentes de Ingresos de Libre Disposición aplicados en el periodo | | | |
| C2. Remanentes de Transferencias Federales Etiquetadas aplicados en el periodo | | | |
| I. Balance Presupuestario (I = A - B + C) | 9,958,000 | 133,705,724 | 150,496,141 |
| II. Balance Presupuestario sin Financiamiento Neto (II = I - A3) | 10,108,000 | 133,705,724 | 150,496,141 |
| III. Balance Presupuestario sin Financiamiento Neto y sin Remanentes del Ejercicio Anterior (III= II - C) | 10,108,000 | 133,705,724 | 150,496,141 |

| Concepto | Aprobado | Devengado | Pagado |
|--|-------------------|--------------------|--------------------|
| E. Intereses, Comisiones y Gastos de la Deuda (E = E1+E2) | 0 | 0 | 0 |
| E1. Intereses, Comisiones y Gastos de la Deuda con Gasto No Etiquetado | | | |
| E2. Intereses, Comisiones y Gastos de la Deuda con Gasto Etiquetado | | | |
| IV. Balance Primario (IV = III - E) | 10,108,000 | 133,705,724 | 150,496,141 |

| Concepto | Estimado/ Aprobado | Devengado | Recaudado/ Pagado |
|---|-----------------------|-----------|----------------------|
| F. Financiamiento (F = F1 + F2) | 0 | 0 | 0 |
| F1. Financiamiento con Fuente de Pago de Ingresos de Libre Disposición | | | |
| F2. Financiamiento con Fuente de Pago de Transferencias Federales Etiquetadas | | | |
| G. Amortización de la Deuda (G = G1 + G2) | 150,000 | 0 | 0 |
| G1. Amortización de la Deuda Pública con Gasto No Etiquetado | 150,000 | 0 | 0 |
| G2. Amortización de la Deuda Pública con Gasto Etiquetado | | | |
| A3. Financiamiento Neto (A3 = F - G) | -150,000 | 0 | 0 |

| Concepto | Estimado/ Aprobado | Devengado | Recaudado/ Pagado |
|--|-----------------------|--------------------|----------------------|
| A1. Ingresos de Libre Disposición | 102,845,156 | 203,518,196 | 203,518,196 |
| A3.1 Financiamiento Neto con Fuente de Pago de Ingresos de Libre Disposición (A3.1 = F1 - G1) | -150,000 | 0 | 0 |
| F1. Financiamiento con Fuente de Pago de Ingresos de Libre Disposición | 0 | 0 | 0 |
| G1. Amortización de la Deuda Pública con Gasto No Etiquetado | 150,000 | 0 | 0 |
| B1. Gasto No Etiquetado (sin incluir Amortización de la Deuda Pública) | 92,737,156 | 69,812,472 | 53,022,055 |
| C1. Remanentes de Ingresos de Libre Disposición aplicados en el periodo | | 0 | 0 |
| V. Balance Presupuestario de Recursos Disponibles (V = A1 + A3.1 - B1 + C1) | 9,958,000 | 133,705,724 | 150,496,141 |
| VI. Balance Presupuestario de Recursos Disponibles sin Financiamiento Neto (VI = V - A3.1) | 10,108,000 | 133,705,724 | 150,496,141 |

| Concepto | Estimado/ Aprobado | Devengado | Recaudado/ Pagado |
|--|--------------------|-----------|----------------------|
| A2. Transferencias Federales Etiquetadas | 0 | 0 | 0 |
| A3.2 Financiamiento Neto con Fuente de Pago de Transferencias Federales Etiquetadas (A3.2 = F2 – G2) | 0 | 0 | 0 |
| F2. Financiamiento con Fuente de Pago de Transferencias Federales Etiquetadas | 0 | 0 | 0 |
| G2. Amortización de la Deuda Pública con Gasto Etiquetado | 0 | 0 | 0 |
| B2. Gasto Etiquetado (sin incluir Amortización de la Deuda Pública) | 0 | 0 | 0 |
| C2. Remanentes de Transferencias Federales Etiquetadas aplicados en el período | | 0 | 0 |
| VII. Balance Presupuestario de Recursos Etiquetados (VII = A2 + A3.2 – B2 + C2) | 0 | 0 | 0 |
| VIII. Balance Presupuestario de Recursos Etiquetados sin Financiamiento Neto (VIII = VII – A3.2) | 0 | 0 | 0 |

B

INSTITUTO DE PENSIONES DE LOS SERVIDORES PUBLICOS DEL ESTADO DE COLIMA (a)
Estado Analítico de Ingresos Detallado - LDF
Del 1 de Enero al 31 de Octubre de 2019 (b)
(PESOS)

| Concepto (c) | Ingreso | | | | | Diferencia (e) |
|---|--------------------|--------------------------------|--------------------|--------------------|--------------------|--------------------|
| | Estimado (d) | Ampliaciones/ (Reducciones) | Modificado | Devengado | Recaudado | |
| Ingresos de Libre Disposición | | | | | | |
| A. Impuestos | | | 0 | | | 0 |
| B. Cuotas y Aportaciones de Seguridad Social | 102,845,156 | 0 | 102,845,156 | 185,743,984 | 185,743,984 | 82,898,828 |
| C. Contribuciones de Mejoras | | | 0 | | | 0 |
| D. Derechos | | | 0 | | | 0 |
| E. Productos | | | 0 | | | 0 |
| F. Aprovechamientos | 0 | 0 | 0 | 16,864,388 | 16,864,388 | 16,864,388 |
| G. Ingresos por Ventas de Bienes y Prestación Servicio | 0 | 0 | 0 | 909,824 | 909,824 | 909,824 |
| H. Participaciones (H=h1+h2+h3+h4+h5+h6+h7+h8+h9+h10+h11) | 0 | 0 | 0 | 0 | 0 | 0 |
| h1) Fondo General de Participaciones | | | 0 | | | 0 |
| h2) Fondo de Fomento Municipal | | | 0 | | | 0 |
| h3) Fondo de Fiscalización y Recaudación | | | 0 | | | 0 |
| h4) Fondo de Compensación | | | 0 | | | 0 |
| h5) Fondo de Extracción de Hidrocarburos | | | 0 | | | 0 |
| h6) Impuesto Especial Sobre Producción y Servicios | | | 0 | | | 0 |
| h7) 0.136% de la Recaudación Federal Participable | | | 0 | | | 0 |
| h8) 3.17% Sobre Extracción de Petróleo | | | 0 | | | 0 |
| h9) Gasolinas y Diésel | | | 0 | | | 0 |
| h10) Fondo del Impuesto Sobre la Renta | | | 0 | | | 0 |
| h11) Fondo de Estabilización de los Ingresos de las Entidades Federativas | | | 0 | | | 0 |
| I. Incentivos Derivados de la Colaboración Fiscal (I=i1+i2+i3+i4+i5) | 0 | 0 | 0 | 0 | 0 | 0 |
| i1) Tenencia o Uso de Vehículos | | | 0 | | | 0 |
| i2) Fondo de Compensación ISAN | | | 0 | | | 0 |
| i3) Impuesto Sobre Automóviles Nuevos | | | 0 | | | 0 |
| i4) Fondo de Compensación de Repecos-Intermedios | | | 0 | | | 0 |
| i5) Otros Incentivos Económicos | | | 0 | | | 0 |
| J. Transferencias y Asignaciones | | | 0 | | | 0 |
| K. Convenios | 0 | 0 | 0 | 0 | 0 | 0 |
| k1) Otros Convenios y Subsidios | | | 0 | | | 0 |
| L. Otros Ingresos de Libre Disposición (L=l1+l2) | 0 | 0 | 0 | 0 | 0 | 0 |
| l1) Participaciones en Ingresos Locales | | | 0 | | | 0 |
| l2) Otros Ingresos de Libre Disposición | | | 0 | | | 0 |
| I. Total de Ingresos de Libre Disposición (I=A+B+C+D+E+F+G+H+I+J+K+L) | 102,845,156 | 0 | 102,845,156 | 203,518,196 | 203,518,196 | 100,673,040 |
| Ingresos Excedentes de Ingresos de Libre Disposición | | | | | | |
| Transferencias Federales Etiquetadas | | | | | | |
| A. Aportaciones (A=a1+a2+a3+a4+a5+a6+a7+a8) | 0 | 0 | 0 | 0 | 0 | 0 |
| a1) Fondo de Aportaciones para la Nómina Educativa y Gasto Operativo | | | 0 | | | 0 |
| a2) Fondo de Aportaciones para los Servicios de Salud | | | 0 | | | 0 |
| a3) Fondo de Aportaciones para la Infraestructura Social | | | 0 | | | 0 |
| a4) Fondo de Aportaciones para el Fortalecimiento de los Municipios y de las Demarcaciones Territoriales del Distrito Federal | | | 0 | | | 0 |
| a5) Fondo de Aportaciones Múltiples | | | 0 | | | 0 |
| a6) Fondo de Aportaciones para la Educación Tecnológica y de Adultos | | | 0 | | | 0 |
| a7) Fondo de Aportaciones para la Seguridad Pública de los Estados y del Distrito Federal | | | 0 | | | 0 |
| a8) Fondo de Aportaciones para el Fortalecimiento de las Entidades Federativas | | | 0 | | | 0 |
| B. Convenios (B=b1+b2+b3+b4) | 0 | 0 | 0 | 0 | 0 | 0 |
| b1) Convenios de Protección Social en Salud | | | 0 | | | 0 |
| b2) Convenios de Descentralización | | | 0 | | | 0 |
| b3) Convenios de Reasignación | | | 0 | | | 0 |
| b4) Otros Convenios y Subsidios | | | 0 | | | 0 |
| C. Fondos Distintos de Aportaciones (C=c1+c2) | 0 | 0 | 0 | 0 | 0 | 0 |
| c1) Fondo para Entidades Federativas y Municipios Productores de Hidrocarburos | | | 0 | | | 0 |
| c2) Fondo Minero | | | 0 | | | 0 |
| D. Transferencias, Asignaciones, Subsidios y Subvenciones, y Pensiones y Jubilaciones | | | 0 | | | 0 |

INSTITUTO DE PENSIONES DE LOS SERVIDORES PUBLICOS DEL ESTADO DE COLIMA (a)

Estado Analítico de Ingresos Detallado - LDF

Del 1 de Enero al 31 de Octubre de 2019 (b)

(PESOS)

| Concepto (c) | Ingreso | | | | | Diferencia (e) |
|---|--------------|--------------------------------|-------------|-------------|-------------|----------------|
| | Estimado (d) | Ampliaciones/ (Reducciones) | Modificado | Devengado | Recaudado | |
| E. Otras Transferencias Federales Etiquetadas | | | 0 | | | 0 |
| II. Total de Transferencias Federales Etiquetadas (II = A + B + C + D + E) | 0 | 0 | 0 | 0 | 0 | 0 |
| III. Ingresos Derivados de Financiamientos (III = A) | 0 | 0 | 0 | 0 | 0 | 0 |
| A. Ingresos Derivados de Financiamientos | | | 0 | | | 0 |
| IV. Total de Ingresos (IV = I + II + III) | 102,845,156 | 0 | 102,845,156 | 203,518,196 | 203,518,196 | 100,673,040 |
| Datos Informativos | | | | | | |
| 1. Ingresos Derivados de Financiamientos con Fuente de Pago de Ingresos de Libre Disposición | | | 0 | | | 0 |
| 2. Ingresos Derivados de Financiamientos con Fuente de Pago de Transferencias Federales Etiquetadas | | | 0 | | | 0 |
| 3. Ingresos Derivados de Financiamientos (3 = 1 + 2) | 0 | 0 | 0 | 0 | 0 | 0 |

INSTITUTO DE PENSIONES DE LOS SERVIDORES PUBLICOS DEL ESTADO DE COLIMA (a)
Estado Analítico del Ejercicio del Presupuesto de Egresos Detallado - LDF
Clasificación por Objeto del Gasto (Capítulo y Concepto)
Del 1 de Enero al 31 de Octubre de 2019 (b)
(PESOS)

| Concepto (c) | Egresos | | | | | Subejercicio (a) |
|---|-------------------|--------------------------------|--------------------|-------------------|-------------------|-------------------|
| | Aprobado (d) | Ampliaciones/ (Reducciones) | Modificado | Devengado | Pagado | |
| I. Gasto No Etiquetado (I=A+B+C+D+E+F+G+H+I) | 92,887,156 | 9,958,000 | 102,845,156 | 69,812,472 | 53,022,055 | 33,032,684 |
| A. Servicios Personales (A=a1+a2+a3+a4+a5+a6+a7) | 20,191,186 | 0 | 20,191,186 | 12,763,086 | 12,763,086 | 7,428,100 |
| a1 Remuneraciones al Personal de Carácter Permanente | 6,869,144 | 0 | 6,869,144 | 5,647,627 | 5,647,627 | 1,221,517 |
| a2 Remuneraciones al Personal de Carácter Transitorio | | | 0 | 0 | 0 | 0 |
| a3 Remuneraciones Adicionales y Especiales | 8,905,496 | 0 | 8,905,496 | 3,808,488 | 3,808,488 | 5,097,008 |
| a4 Seguridad Social | 856,573 | 0 | 856,573 | 639,231 | 639,231 | 217,341 |
| a5 Otras Prestaciones Sociales y Económicas | 3,440,101 | 0 | 3,440,101 | 2,667,740 | 2,667,740 | 772,361 |
| a6 Previsiones | 119,872 | 0 | 119,872 | 0 | 0 | 119,872 |
| a7 Pago de Estímulos a Servidores Públicos | | | 0 | 0 | 0 | 0 |
| B. Materiales y Suministros (B=b1+b2+b3+b4+b5+b6+b7+b8+b9) | 24,139,640 | 0 | 24,139,640 | 19,505,414 | 12,036,566 | 4,634,226 |
| b1 Materiales de Administración, Emisión de Documentos y Artículos Oficiales | 410,344 | 0 | 410,344 | 201,417 | 199,943 | 208,927 |
| b2 Alimentos y Utensilios | 6,251 | 0 | 6,251 | 1,317 | 1,317 | 4,934 |
| b3 Materias Primas y Materiales de Producción y Comercialización | | | 0 | 0 | 0 | 0 |
| b4 Materiales y Artículos de Construcción y de Reparación | 1,200 | 0 | 1,200 | 0 | 0 | 1,200 |
| b5 Productos Químicos, Farmacéuticos y de Laboratorio | 23,462,856 | 0 | 23,462,856 | 19,183,836 | 11,716,461 | 4,279,020 |
| b6 Combustibles, Lubricantes y Aditivos | 60,074 | 0 | 60,074 | 30,776 | 30,776 | 29,298 |
| b7 Vestuario, Blancos, Prendas de Protección y Artículos Deportivos | 140,415 | 0 | 140,415 | 85,198 | 85,198 | 55,218 |
| b8 Materiales y Suministros Para Seguridad | | | 0 | 0 | 0 | 0 |
| b9 Herramientas, Refacciones y Accesorios Menores | 58,500 | 0 | 58,500 | 2,871 | 2,871 | 55,629 |
| C. Servicios Generales (C=c1+c2+c3+c4+c5+c6+c7+c8+c9) | 42,106,330 | 0 | 42,106,330 | 28,595,287 | 19,273,717 | 13,511,044 |
| c1 Servicios Básicos | 377,200 | 0 | 377,200 | 55,058 | 55,058 | 322,142 |
| c2 Servicios de Arrendamiento | 249,824 | 0 | 249,824 | 141,172 | 141,172 | 108,653 |
| c3 Servicios Profesionales, Científicos, Técnicos y Otros Servicios | 39,653,113 | 0 | 39,653,113 | 27,173,836 | 17,852,266 | 12,479,277 |
| c4 Servicios Financieros, Bancarios y Comerciales | 990,100 | 0 | 990,100 | 797,141 | 797,141 | 192,959 |
| c5 Servicios de Instalación, Reparación, Mantenimiento y Conservación | 220,549 | 0 | 220,549 | 68,216 | 68,216 | 152,333 |
| c6 Servicios de Comunicación Social y Publicidad | | | 0 | 0 | 0 | 0 |
| c7 Servicios de Traslado y Viáticos | 267,154 | 0 | 267,154 | 88,175 | 88,175 | 178,979 |
| c8 Servicios Oficiales | 35,980 | 0 | 35,980 | 17,494 | 17,494 | 18,486 |
| c9 Otros Servicios Generales | 312,410 | 0 | 312,410 | 254,194 | 254,194 | 58,216 |
| D. Transferencias, Asignaciones, Subsidios y Otras Ayudas (D=d1+d2+d3+d4+d5+d6+d7+d8+d9) | 5,200,000 | 9,958,000 | 15,158,000 | 7,934,874 | 7,934,874 | 7,223,126 |
| d1 Transferencias Internas y Asignaciones al Sector Público | | | 0 | 0 | 0 | 0 |
| d2 Transferencias al Resto del Sector Público | | | 0 | 0 | 0 | 0 |
| d3 Subsidios y Subvenciones | | | 0 | 0 | 0 | 0 |
| d4 Ayudas Sociales | | | 0 | 0 | 0 | 0 |
| d5 Pensiones y Jubilaciones | 5,200,000 | 9,958,000 | 15,158,000 | 7,934,874 | 7,934,874 | 7,223,126 |
| d6 Transferencias a Fideicomisos, Mandatos y Otros Análogos | | | 0 | 0 | 0 | 0 |
| d7 Transferencias a la Seguridad Social | | | 0 | 0 | 0 | 0 |
| d8 Donativos | | | 0 | 0 | 0 | 0 |
| d9 Transferencias al Exterior | | | 0 | 0 | 0 | 0 |
| E. Bienes Muebles, Inmuebles e Intangibles (E=e1+e2+e3+e4+e5+e6+e7+e8+e9) | 1,100,000 | 0 | 1,100,000 | 1,013,811 | 1,013,811 | 86,189 |
| e1 Mobiliario y Equipo de Administración | 753,013 | 0 | 753,013 | 699,963 | 699,963 | 53,050 |
| e2 Mobiliario y Equipo Educativo y Recreativo | 23,336 | 0 | 23,336 | 0 | 0 | 23,336 |
| e3 Equipo e Instrumental Médico y de Laboratorio | | | 0 | 0 | 0 | 0 |
| e4 Vehículos y Equipo de Transporte | 238,922 | 0 | 238,922 | 233,989 | 233,989 | 4,933 |
| e5 Equipo de Defensa y Seguridad | | | 0 | 0 | 0 | 0 |
| e6 Maquinaria, Otros Equipos y Herramientas | 3,730 | 0 | 3,730 | 0 | 0 | 3,730 |
| e7 Activos Biológicos | | | 0 | 0 | 0 | 0 |
| e8 Bienes Inmuebles | | | 0 | 0 | 0 | 0 |
| e9 Activos Intangibles | 80,999 | 0 | 80,999 | 79,859 | 79,859 | 1,140 |
| F. Inversión Pública (F=f1+f2+f3) | 0 | 0 | 0 | 0 | 0 | 0 |
| f1 Obra Pública en Bienes de Dominio Público | | | 0 | 0 | 0 | 0 |
| f2 Obra Pública en Bienes Propios | | | 0 | 0 | 0 | 0 |
| f3 Proyectos Productivos y Acciones de Fomento | | | 0 | 0 | 0 | 0 |
| G. Inversiones Financieras y Otras Provisiones (G=g1+g2+g3+g4+g5+g6+g7) | 0 | 0 | 0 | 0 | 0 | 0 |
| g1 Inversiones Para el Fomento de Actividades Productivas | | | 0 | 0 | 0 | 0 |
| g2 Acciones y Participaciones de Capital | | | 0 | 0 | 0 | 0 |
| g3 Compra de Títulos y Valores | | | 0 | 0 | 0 | 0 |
| g4 Concesión de Préstamos | | | 0 | 0 | 0 | 0 |
| g5 Inversiones en Fideicomisos, Mandatos y Otros Análogos | | | 0 | 0 | 0 | 0 |
| Fideicomiso de Desastres Naturales (Informativo) | | | 0 | 0 | 0 | 0 |
| g6 Otras Inversiones Financieras | | | 0 | 0 | 0 | 0 |
| g7 Provisiones para Contingencias y Otras Erogaciones Especiales | | | 0 | 0 | 0 | 0 |
| H. Participaciones y Aportaciones (H=h1+h2+h3) | 0 | 0 | 0 | 0 | 0 | 0 |
| h1 Participaciones | | | 0 | 0 | 0 | 0 |
| h2 Aportaciones | | | 0 | 0 | 0 | 0 |
| h3 Convenios | | | 0 | 0 | 0 | 0 |
| I. Deuda Pública (I=i1+i2+i3+i4+i5+i6+i7) | 150,000 | 0 | 150,000 | 0 | 0 | 150,000 |
| i1 Amortización de la Deuda Pública | | | 0 | 0 | 0 | 0 |
| i2 Intereses de la Deuda Pública | | | 0 | 0 | 0 | 0 |
| i3 Comisiones de la Deuda Pública | | | 0 | 0 | 0 | 0 |
| i4 Gastos de la Deuda Pública | | | 0 | 0 | 0 | 0 |
| i5 Costo por Coberturas | | | 0 | 0 | 0 | 0 |
| i6 Apoyos Financieros | | | 0 | 0 | 0 | 0 |
| i7 Adeudos de Ejercicios Fiscales Anteriores (ADEFAS) | 150,000 | 0 | 150,000 | 0 | 0 | 150,000 |

INSTITUTO DE PENSIONES DE LOS SERVIDORES PUBLICOS DEL ESTADO DE COLIMA (a)
Estado Analítico del Ejercicio del Presupuesto de Egresos Detallado - LDF
Clasificación por Objeto del Gasto (Capítulo y Concepto)
Del 1 de Enero al 31 de Octubre de 2019 (b)
(PESOS)

| Concepto (c) | Egresos | | | | | Subejercicio (e) |
|---|-------------------|--------------------------------|--------------------|-------------------|-------------------|-------------------|
| | Aprobado (d) | Ampliaciones/ (Reducciones) | Modificado | Devengado | Pagado | |
| II. Gasto Etiquetado (II=A+B+C+D+E+F+G+H+I) | 0 | 0 | 0 | 0 | 0 | 0 |
| A. Servicios Personales (A=a1+a2+a3+a4+a5+a6+a7) | 0 | 0 | 0 | 0 | 0 | 0 |
| a1) Remuneraciones al Personal de Carácter Permanente | 0 | 0 | 0 | 0 | 0 | 0 |
| a2) Remuneraciones al Personal de Carácter Transitorio | 0 | 0 | 0 | 0 | 0 | 0 |
| a3) Remuneraciones Adicionales y Especiales | 0 | 0 | 0 | 0 | 0 | 0 |
| a4) Seguridad Social | 0 | 0 | 0 | 0 | 0 | 0 |
| a5) Otras Prestaciones Sociales y Económicas | 0 | 0 | 0 | 0 | 0 | 0 |
| a6) Previsiones | 0 | 0 | 0 | 0 | 0 | 0 |
| a7) Pago de Estímulos a Servidores Públicos | 0 | 0 | 0 | 0 | 0 | 0 |
| B. Materiales y Suministros (B=b1+b2+b3+b4+b5+b6+b7+b8+b9) | 0 | 0 | 0 | 0 | 0 | 0 |
| b1) Materiales de Administración, Emisión de Documentos y Artículos Oficiales | 0 | 0 | 0 | 0 | 0 | 0 |
| b2) Alimentos y Utensilios | 0 | 0 | 0 | 0 | 0 | 0 |
| b3) Materias Primas y Materiales de Producción y Comercialización | 0 | 0 | 0 | 0 | 0 | 0 |
| b4) Materiales y Artículos de Construcción y de Reparación | 0 | 0 | 0 | 0 | 0 | 0 |
| b5) Productos Químicos, Farmacéuticos y de Laboratorio | 0 | 0 | 0 | 0 | 0 | 0 |
| b6) Combustibles, Lubrificantes y Aditivos | 0 | 0 | 0 | 0 | 0 | 0 |
| b7) Vestuario, Blancos, Prendas de Protección y Artículos Deportivos | 0 | 0 | 0 | 0 | 0 | 0 |
| b8) Materiales y Suministros Para Seguridad | 0 | 0 | 0 | 0 | 0 | 0 |
| b9) Herramientas, Refacciones y Accesorios Menores | 0 | 0 | 0 | 0 | 0 | 0 |
| C. Servicios Generales (C=c1+c2+c3+c4+c5+c6+c7+c8+c9) | 0 | 0 | 0 | 0 | 0 | 0 |
| c1) Servicios Básicos | 0 | 0 | 0 | 0 | 0 | 0 |
| c2) Servicios de Arrendamiento | 0 | 0 | 0 | 0 | 0 | 0 |
| c3) Servicios Profesionales, Científicos, Técnicos y Otros Servicios | 0 | 0 | 0 | 0 | 0 | 0 |
| c4) Servicios Financieros, Bancarios y Comerciales | 0 | 0 | 0 | 0 | 0 | 0 |
| c5) Servicios de Instalación, Reparación, Mantenimiento y Conservación | 0 | 0 | 0 | 0 | 0 | 0 |
| c6) Servicios de Comunicación Social y Publicidad | 0 | 0 | 0 | 0 | 0 | 0 |
| c7) Servicios de Traslado y Viáticos | 0 | 0 | 0 | 0 | 0 | 0 |
| c8) Servicios Oficiales | 0 | 0 | 0 | 0 | 0 | 0 |
| c9) Otros Servicios Generales | 0 | 0 | 0 | 0 | 0 | 0 |
| D. Transferencias, Asignaciones, Subsidios y Otras Ayudas (D=d1+d2+d3+d4+d5+d6+d7+d8+d9) | 0 | 0 | 0 | 0 | 0 | 0 |
| d1) Transferencias Internas y Asignaciones al Sector Público | 0 | 0 | 0 | 0 | 0 | 0 |
| d2) Transferencias al Resto del Sector Público | 0 | 0 | 0 | 0 | 0 | 0 |
| d3) Subsidios y Subvenciones | 0 | 0 | 0 | 0 | 0 | 0 |
| d4) Ayudas Sociales | 0 | 0 | 0 | 0 | 0 | 0 |
| d5) Pensiones y Jubilaciones | 0 | 0 | 0 | 0 | 0 | 0 |
| d6) Transferencias a Fideicomisos, Mandatos y Otros Análogos | 0 | 0 | 0 | 0 | 0 | 0 |
| d7) Transferencias a la Seguridad Social | 0 | 0 | 0 | 0 | 0 | 0 |
| d8) Donativos | 0 | 0 | 0 | 0 | 0 | 0 |
| d9) Transferencias al Exterior | 0 | 0 | 0 | 0 | 0 | 0 |
| E. Bienes Muebles, Inmuebles e Intangibles (E=e1+e2+e3+e4+e5+e6+e7+e8+e9) | 0 | 0 | 0 | 0 | 0 | 0 |
| e1) Mobiliario y Equipo de Administración | 0 | 0 | 0 | 0 | 0 | 0 |
| e2) Mobiliario y Equipo Educativo y Recreativo | 0 | 0 | 0 | 0 | 0 | 0 |
| e3) Equipo e Instrumental Médico y de Laboratorio | 0 | 0 | 0 | 0 | 0 | 0 |
| e4) Vehículos y Equipo de Transporte | 0 | 0 | 0 | 0 | 0 | 0 |
| e5) Equipo de Defensa y Seguridad | 0 | 0 | 0 | 0 | 0 | 0 |
| e6) Maquinaria, Otros Equipos y Herramientas | 0 | 0 | 0 | 0 | 0 | 0 |
| e7) Activos Biológicos | 0 | 0 | 0 | 0 | 0 | 0 |
| e8) Bienes Inmuebles | 0 | 0 | 0 | 0 | 0 | 0 |
| e9) Activos Intangibles | 0 | 0 | 0 | 0 | 0 | 0 |
| F. Inversión Pública (F=f1+f2+f3) | 0 | 0 | 0 | 0 | 0 | 0 |
| f1) Obra Pública en Bienes de Dominio Público | 0 | 0 | 0 | 0 | 0 | 0 |
| f2) Obra Pública en Bienes Propios | 0 | 0 | 0 | 0 | 0 | 0 |
| f3) Proyectos Productivos y Acciones de Fomento | 0 | 0 | 0 | 0 | 0 | 0 |
| G. Inversiones Financieras y Otras Provisiones (G=g1+g2+g3+g4+g5+g6+g7) | 0 | 0 | 0 | 0 | 0 | 0 |
| g1) Inversiones Para el Fomento de Actividades Productivas | 0 | 0 | 0 | 0 | 0 | 0 |
| g2) Acciones y Participaciones de Capital | 0 | 0 | 0 | 0 | 0 | 0 |
| g3) Compra de Títulos y Valores | 0 | 0 | 0 | 0 | 0 | 0 |
| g4) Concesión de Préstamos | 0 | 0 | 0 | 0 | 0 | 0 |
| g5) Inversiones en Fideicomisos, Mandatos y Otros Análogos | 0 | 0 | 0 | 0 | 0 | 0 |
| Fideicomiso de Desastres Naturales (Informativo) | 0 | 0 | 0 | 0 | 0 | 0 |
| g6) Otras Inversiones Financieras | 0 | 0 | 0 | 0 | 0 | 0 |
| g7) Provisiones para Contingencias y Otras Erogaciones Especiales | 0 | 0 | 0 | 0 | 0 | 0 |
| H. Participaciones y Aportaciones (H=h1+h2+h3) | 0 | 0 | 0 | 0 | 0 | 0 |
| h1) Participaciones | 0 | 0 | 0 | 0 | 0 | 0 |
| h2) Aportaciones | 0 | 0 | 0 | 0 | 0 | 0 |
| h3) Convenios | 0 | 0 | 0 | 0 | 0 | 0 |
| I. Deuda Pública (I=i1+i2+i3+i4+i5+i6+i7) | 0 | 0 | 0 | 0 | 0 | 0 |
| i1) Amortización de la Deuda Pública | 0 | 0 | 0 | 0 | 0 | 0 |
| i2) Intereses de la Deuda Pública | 0 | 0 | 0 | 0 | 0 | 0 |
| i3) Comisiones de la Deuda Pública | 0 | 0 | 0 | 0 | 0 | 0 |
| i4) Gastos de la Deuda Pública | 0 | 0 | 0 | 0 | 0 | 0 |
| i5) Costo por Coberturas | 0 | 0 | 0 | 0 | 0 | 0 |
| i6) Apoyos Financieros | 0 | 0 | 0 | 0 | 0 | 0 |
| i7) Adeudos de Ejercicios Fiscales Anteriores (ADEFAS) | 0 | 0 | 0 | 0 | 0 | 0 |
| III. Total de Egresos (II = I + II) | 92,887,156 | 9,958,000 | 102,845,156 | 69,812,472 | 53,022,055 | 33,032,684 |

INSTITUTO DE PENSIONES DE LOS SERVIDORES PUBLICOS DEL ESTADO DE COLIMA (a)
Estado Analítico del Ejercicio del Presupuesto de Egresos Detallado - LDF
Clasificación Administrativa
Del 1 de Enero al 31 de Octubre de 2019 (b)
(PESOS)

| Concepto (c) | Egresos | | | | | Subejercicio (e) |
|---|-------------------|--------------------------------|--------------------|-------------------|-------------------|-------------------|
| | Aprobado (d) | Ampliaciones/ (Reducciones) | Modificado | Devengado | Pagado | |
| I. Gasto No Etiquetado (I=A+B+C+D+E+F+G+H) | 92,887,156 | 9,958,000 | 102,845,156 | 69,812,472 | 53,022,055 | 33,032,684 |
| DIRECCION GENERAL | 19,509,194 | 0 | 19,509,194 | 12,276,414 | 12,276,414 | 7,232,780 |
| DIRECCION ADMINISTRATIVA | 854,368 | 0 | 854,368 | 578,059 | 576,585 | 276,309 |
| DIRECCION DE ASUNTOS JURIDICOS | 1,395,954 | 0 | 1,395,954 | 966,060 | 966,060 | 429,894 |
| DIRECCION DE TENOLOGIAS DE LA INFORMACION | 1,846,830 | 0 | 1,846,830 | 938,943 | 938,943 | 907,887 |
| DIRECCION DE FINANZAS | 561,531 | 0 | 561,531 | 147,380 | 147,380 | 414,151 |
| DIRECCION DE PRESTACIONES | 6,337,037 | 9,958,000 | 16,295,037 | 8,752,998 | 8,752,998 | 7,542,039 |
| DIRECCION DE SERVICIOS MEDICOS | 62,382,242 | 0 | 62,382,242 | 46,152,618 | 29,363,674 | 16,229,624 |
| | | | | | | 0 |
| II. Gasto Etiquetado (II=A+B+C+D+E+F+G+H) | 0 | 0 | 0 | 0 | 0 | 0 |
| | | | | | | 0 |
| | | | | | | 0 |
| | | | | | | 0 |
| | | | | | | 0 |
| | | | | | | 0 |
| | | | | | | 0 |
| | | | | | | 0 |
| | | | | | | 0 |
| | | | | | | 0 |
| | | | | | | 0 |
| III. Total de Egresos (III = I + II) | 92,887,156 | 9,958,000 | 102,845,156 | 69,812,472 | 53,022,055 | 33,032,684 |

INSTITUTO DE PENSIONES DE LOS SERVIDORES PUBLICOS DEL ESTADO DE COLIMA (a)
Estado Analítico del Ejercicio del Presupuesto de Egresos Detallado - LDF
Clasificación Funcional (Finalidad y Función)
Del 1 de Enero al 31 de Octubre de 2019 (b)
(PESOS)

| Concepto (c) | Egresos | | | | | Subejercicio (e) |
|---|-------------------|-----------------------------|--------------------|-------------------|-------------------|-------------------|
| | Aprobado (d) | Ampliaciones/ (Reducciones) | Modificado | Devengado | Pagado | |
| I. Gasto No Etiquetado (I=A+B+C+D) | 92,887,156 | 9,958,000 | 102,845,156 | 69,812,472 | 53,022,055 | 33,032,684 |
| A. Gobierno (A=a1+a2+a3+a4+a5+a6+a7+a8) | 30,504,914 | 9,958,000 | 40,462,914 | 23,659,854 | 23,658,381 | 16,803,060 |
| a1) Legislación | | | 0 | | | 0 |
| a2) Justicia | | | 0 | | | 0 |
| a3) Coordinación de la Política de Gobierno | | | 0 | | | 0 |
| a4) Relaciones Exteriores | | | 0 | | | 0 |
| a5) Asuntos Financieros y Hacendarios | 30,504,914 | 9,958,000 | 40,462,914 | 23,659,854 | 23,658,381 | 16,803,060 |
| a6) Seguridad Nacional | | | 0 | | | 0 |
| a7) Asuntos de Orden Público y de Seguridad Interior | | | 0 | | | 0 |
| a8) Otros Servicios Generales | | | 0 | | | 0 |
| B. Desarrollo Social (B=b1+b2+b3+b4+b5+b6+b7) | 62,382,242 | 0 | 62,382,242 | 46,152,618 | 29,363,674 | 16,229,624 |
| b1) Protección Ambiental | | | 0 | | | 0 |
| b2) Vivienda y Servicios a la Comunidad | | | 0 | | | 0 |
| b3) Salud | 62,382,242 | 0 | 62,382,242 | 46,152,618 | 29,363,674 | 16,229,624 |
| b4) Recreación, Cultura y Otras Manifestaciones Sociales | | | 0 | | | 0 |
| b5) Educación | | | 0 | | | 0 |
| b6) Protección Social | | | 0 | | | 0 |
| b7) Otros Asuntos Sociales | | | 0 | | | 0 |
| C. Desarrollo Económico (C=c1+c2+c3+c4+c5+c6+c7+c8+c9) | 0 | 0 | 0 | 0 | 0 | 0 |
| c1) Asuntos Económicos, Comerciales y Laborales en General | | | 0 | | | 0 |
| c2) Agropecuaria, Silvicultura, Pesca y Caza | | | 0 | | | 0 |
| c3) Combustibles y Energía | | | 0 | | | 0 |
| c4) Minería, Manufacturas y Construcción | | | 0 | | | 0 |
| c5) Transporte | | | 0 | | | 0 |
| c6) Comunicaciones | | | 0 | | | 0 |
| c7) Turismo | | | 0 | | | 0 |
| c8) Ciencia, Tecnología e Innovación | | | 0 | | | 0 |
| c9) Otras Industrias y Otros Asuntos Económicos | | | 0 | | | 0 |
| D. Otras No Clasificadas en Funciones Anteriores (D=d1+d2+d3+d4) | 0 | 0 | 0 | 0 | 0 | 0 |
| d1) Transacciones de la Deuda Pública / Costo Financiero de la Deuda | | | 0 | | | 0 |
| d2) Transferencias, Participaciones y Aportaciones Entre Diferentes Niveles y Ordenes de Gobierno | | | 0 | | | 0 |
| d3) Saneamiento del Sistema Financiero | | | 0 | | | 0 |
| d4) Adeudos de Ejercicios Fiscales Anteriores | | | 0 | | | 0 |
| II. Gasto Etiquetado (II=A+B+C+D) | 0 | 0 | 0 | 0 | 0 | 0 |
| A. Gobierno (A=a1+a2+a3+a4+a5+a6+a7+a8) | 0 | 0 | 0 | 0 | 0 | 0 |
| a1) Legislación | | | 0 | | | 0 |
| a2) Justicia | | | 0 | | | 0 |
| a3) Coordinación de la Política de Gobierno | | | 0 | | | 0 |
| a4) Relaciones Exteriores | | | 0 | | | 0 |
| a5) Asuntos Financieros y Hacendarios | | | 0 | | | 0 |
| a6) Seguridad Nacional | | | 0 | | | 0 |
| a7) Asuntos de Orden Público y de Seguridad Interior | | | 0 | | | 0 |
| a8) Otros Servicios Generales | | | 0 | | | 0 |
| B. Desarrollo Social (B=b1+b2+b3+b4+b5+b6+b7) | 0 | 0 | 0 | 0 | 0 | 0 |
| b1) Protección Ambiental | | | 0 | | | 0 |
| b2) Vivienda y Servicios a la Comunidad | | | 0 | | | 0 |
| b3) Salud | | | 0 | | | 0 |
| b4) Recreación, Cultura y Otras Manifestaciones Sociales | | | 0 | | | 0 |
| b5) Educación | | | 0 | | | 0 |
| b6) Protección Social | | | 0 | | | 0 |
| b7) Otros Asuntos Sociales | | | 0 | | | 0 |
| C. Desarrollo Económico (C=c1+c2+c3+c4+c5+c6+c7+c8+c9) | 0 | 0 | 0 | 0 | 0 | 0 |
| c1) Asuntos Económicos, Comerciales y Laborales en General | | | 0 | | | 0 |
| c2) Agropecuaria, Silvicultura, Pesca y Caza | | | 0 | | | 0 |
| c3) Combustibles y Energía | | | 0 | | | 0 |
| c4) Minería, Manufacturas y Construcción | | | 0 | | | 0 |
| c5) Transporte | | | 0 | | | 0 |
| c6) Comunicaciones | | | 0 | | | 0 |
| c7) Turismo | | | 0 | | | 0 |
| c8) Ciencia, Tecnología e Innovación | | | 0 | | | 0 |
| c9) Otras Industrias y Otros Asuntos Económicos | | | 0 | | | 0 |

INSTITUTO DE PENSIONES DE LOS SERVIDORES PUBLICOS DEL ESTADO DE COLIMA (a)
Estado Analítico del Ejercicio del Presupuesto de Egresos Detallado - LDF
Clasificación Funcional (Finalidad y Función)
Del 1 de Enero al 31 de Octubre de 2019 (b)
(PESOS)

| Concepto (c) | Egresos | | | | | Subejercicio (e) |
|---|--------------|-----------------------------|-------------|------------|------------|------------------|
| | Aprobado (d) | Ampliaciones/ (Reducciones) | Modificado | Devengado | Pagado | |
| D. Otras No Clasificadas en Funciones Anteriores (D=d1+d2+d3+d4) | 0 | 0 | 0 | 0 | 0 | 0 |
| d1) Transacciones de la Deuda Publica / Costo Financiero de la Deuda | | | 0 | | | 0 |
| d2) Transferencias, Participaciones y Aportaciones Entre Diferentes Niveles y Ordenes de Gobierno | | | 0 | | | 0 |
| d3) Saneamiento del Sistema Financiero | | | 0 | | | 0 |
| d4) Adeudos de Ejercicios Fiscales Anteriores | | | 0 | | | 0 |
| III. Total de Egresos (III = I + II) | 92,887,156 | 9,958,000 | 102,845,156 | 69,812,472 | 53,022,055 | 33,032,684 |



TRANSPARENCIA

**[http://www.ipecol.col.gob.mx
/transparencia/Articulo29](http://www.ipecol.col.gob.mx/transparencia/Articulo29)**

[Handwritten mark]

[Handwritten signature]